

統一的な基準による財務書類
(平成28年度)

平成30年3月

泉南清掃事務組合

I はじめに

地方公共団体における予算・決算に係る会計制度では、予算の適正・確実な執行を図るという観点から、歳入・歳出による現金収支の会計（単式簿記・現金主義）が採用されています。

一方、財政の透明性を高め、説明責任をより適切に図る観点から、現金収支では把握できないストック情報（資産・負債）や、見えにくいコスト情報（減価償却費等）を住民等に説明するために、予算・決算に係る会計制度を補完するものとして、複式簿記・発生主義による会計（地方公会計）の導入が重要と言われてきました。

総務省では、地方公会計制度の導入の検討を進め、平成26年4月に、固定資産台帳の整備と複式簿記の導入を前提とした財務書類の作成に関する「統一的な基準」が「今後の地方公会計の推進に関する研究会報告書」において示されました。また、平成27年1月には「統一的な基準による地方公会計の整備促進について」が通知され、一部事務組合・広域連合を含む全ての地方公共団体に、原則として平成29年度までに、統一的な基準による財務書類を作成することが要請されています。

この要請を受け、歳入歳出の現金取引のみならず、ストック情報を網羅的に把握できるよう、発生主義・複式簿記に基づく統一的な基準による財務書類を作成しました。

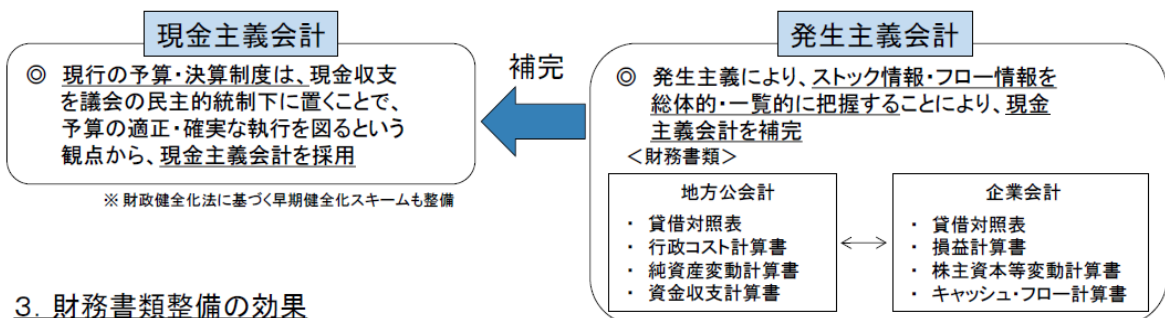
《地方公会計の意義》

地方公会計の意義

1. 目的

- ① 説明責任の履行
住民や議会、外部に対する財務情報の分かりやすい開示
- ② 財政の効率化・適正化
財政運営や政策形成を行う上での基礎資料として、資産・債務管理や予算編成、政策評価等に有効に活用

2. 具体的内容（財務書類の整備）



3. 財務書類整備の効果

- ① 資産・負債（ストック）の総体的・一覽的把握
資産形成に関する情報（資産・負債のストック情報）の明示
- ② 発生主義による正確な行政コストの把握
見えにくいコスト（減価償却費、退職手当引当金など各種引当金）の明示
- ③ 公共施設マネジメント等への活用
固定資産台帳の整備等により、公共施設マネジメント等への活用が可能

Ⅱ. 地方公会計による財務書類の概要

「統一的な基準」による財務書類は、以下の4表で構成され、相互に関連しています。

《財務書類の種類》

貸借対照表 略称：BS (Balance Sheet)

基準日時点における財政状態（資産・負債・純資産の残高及び内訳）を表示したものの

行政コスト計算書 略称：PL (Profit and Loss statement)

一会計期間中の費用・収益の取引高を表示したものの

→現金収支を伴わない減価償却費等も費用として計上

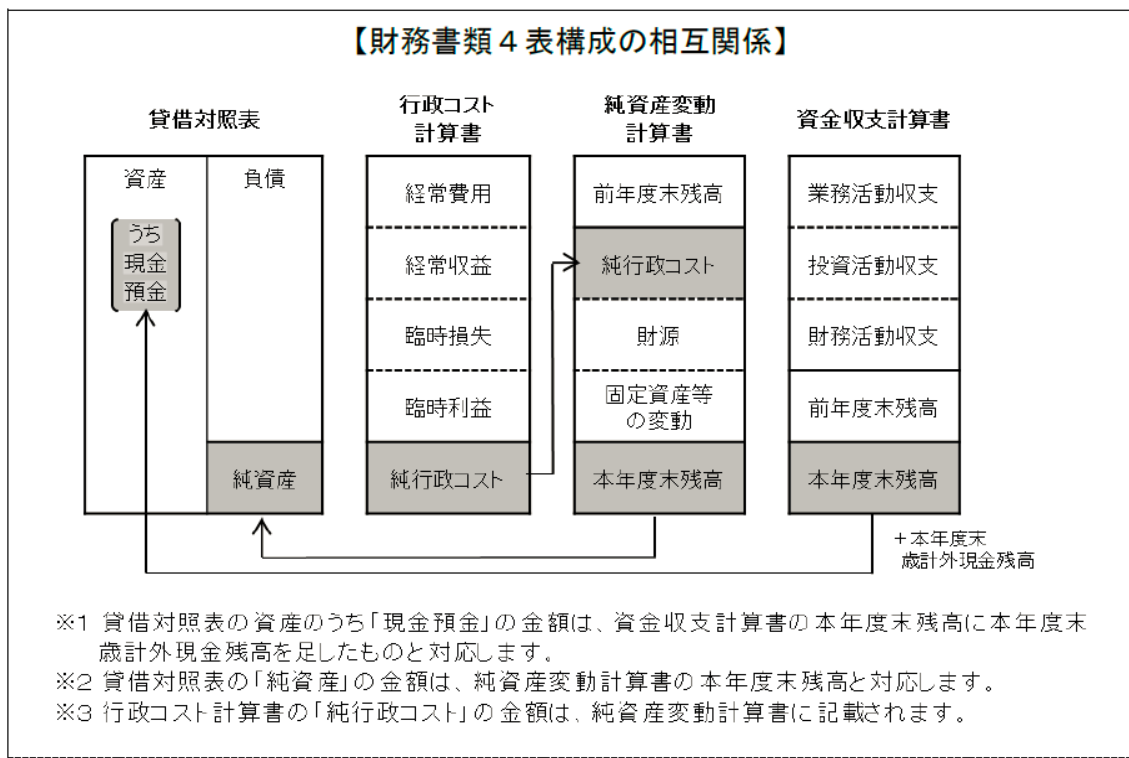
純資産変動計算書 略称：NW (Net Worth statement)

一会計期間中の純資産（及びその内部構成）の変動を表示したものの

資金収支計算書 略称：CF (Cash Flow statement)

一会計期間中の現金の受払いを3つの区分で表示したものの

《財務書類の相互関係》



《作成基準日》

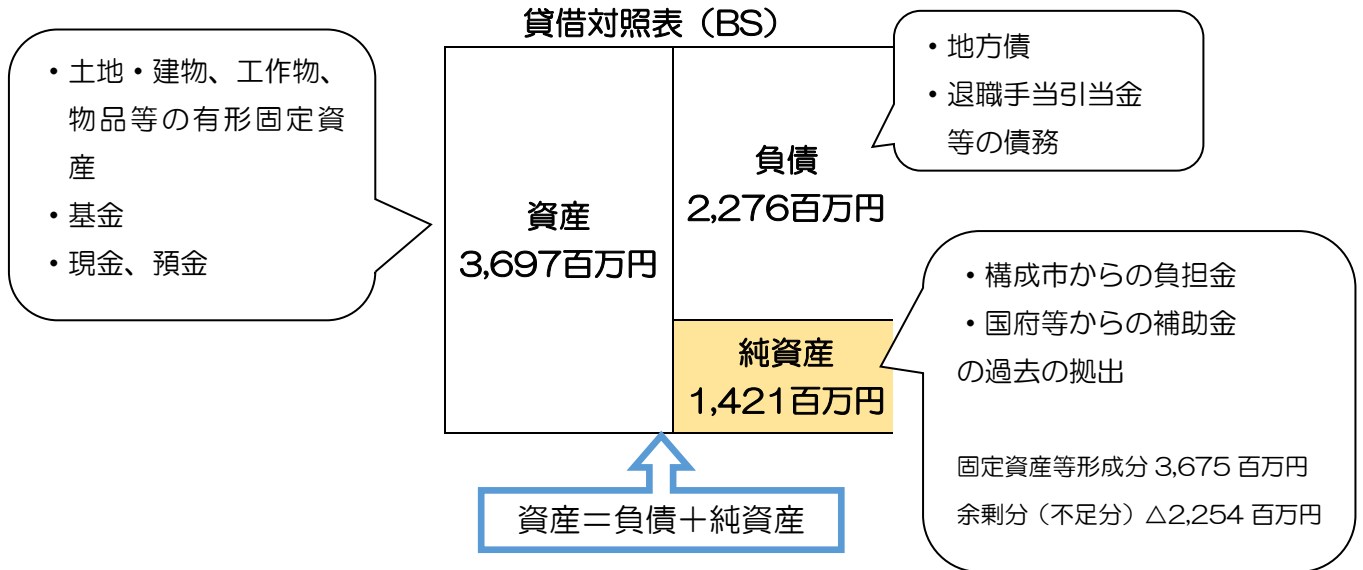
財務書類の作成基準日は、会計年度末（3月31日）とします。なお、出納整理期間中の現金の受払い等については、基準日までには終了したものとします。

Ⅲ 本組合の平成28年度財務書類

1. 貸借対照表

貸借対照表は、年度末の財政状態、つまり、資産（どのような財産を保有しているか）と負債・純資産（保有する資産の財源は何か）の内容を表す書類です。

《貸借対照表（要約）》



本組合が平成 28 年度末に所有する資産は合計 3,697 百万円であり、主に有形固定資産が 3,675 百万円となっています。

また、これに対応するものとして、将来支払う必要がある地方債や退職手当引当金等の負債は合計 2,276 百万円であり、そのうち地方債が 1,802 百万円、退職手当引当金が 149 百万円です。

一方、構成市からの負担金等、将来返済する必要のない財源である純資産は、合計 1,421 百万円となっています。

純資産は、純資産の源泉（または運用先）との対応によって、その内部構成を「固定資産等形成分」及び「余剰分（不足分）」に区分しています。

・固定資産形成分は、資産形成のために充当した資源の蓄積をいい、原則として金銭以外の形態（固定資産等）で保有され、その資産の残高を意味します。

・余剰分（不足分）は、地方公共団体の費消可能な資源の蓄積をいい、原則として金銭で保有されます。

《貸借対照表に関する分析指標》

指標	算式	数値	説明
純資産比率	純資産合計÷資産合計×100 (%)	38.4%	・資産全体に占める将来返済の必要がない財源で賄われた額の割合であり、これまでの世代（過去・及び現世代）によって負担された割合を示す。
有形固定資産減価償却率	減価償却累計額÷有形固定資産（取得価額）合計×100 (%)	42.5%	・有形固定資産に占める減価償却累計額の割合 ・耐用年数に対して、全体として、どの程度期間が経過しているかを示す。

2. 行政コスト計算書

行政コスト計算書は、1年間の行政サービスの提供にかかった費用（コスト）と、その費用に充てるための収益の内容を表す書類です。

企業会計でいう損益計算書に該当しますが、行政コスト計算書では、施設の使用料等、直接の対価となる収入のみが計上され、構成市からの負担金や国府等からの補助金は純資産変動計算書に計上されるため、費用が収益を上回る結果となっています。

《行政コスト計算書（要約）》

<p>臨時に生じる費用</p> <ul style="list-style-type: none"> ・災害復旧費 ・資産除売却損 … 	<p>経常費用</p> <p>1,260 百万円</p>	<p>人件費、物件費、扶助費 …</p>
	<p>(-) 経常収益</p> <p>181 百万円</p>	<p>使用料及び手数料 …</p>
	<p>臨時損失 0</p>	
<p>臨時に生じる収益</p> <ul style="list-style-type: none"> ・資産売却益 … 	<p>(-) 臨時利益 0</p>	
	<p>純行政コスト</p> <p>1,079 百万円</p>	<p>= 費用 - 収益</p>

本組合の行政活動のうち、日常的に生じる費用である経常費用は、合計 1,260 百万円です。その主な内容は、物件費等が 1,111 百万円、人件費が 139 百万円です。

これに対する受益者負担といえる経常収益は合計 181 百万円で、主に使用料及び手数料が 154 百万円となっています。

この結果、費用から収益を差し引いた平成 28 年度の純行政コストは 1,079 百万円となり、このコストは、構成市からの負担金等で賄われています。

3. 純資産変動計算書

純資産変動計算書は、貸借対照表の「純資産」の1年間の変動について、増加・減少の要因である財源の調達や用途の内容を表す書類です。

すなわち、毎年の経常的な費用が、税収等の財源によってどのように賄われているかを表します。

またあわせて、将来の住民に引き継がれる財産である純資産の中身が、どのように変化しているかをも表す書類です。

《純資産変動計算書（要約）》

前年度末残高	1,549 百万円	
純行政コスト	△1,079 百万円	PL 純行政コスト
財源	951 百万円	
本年度末残高	1,421 百万円	= BS 純資産

財源の調達による変動

- ・ 構成市からの負担金
- ・ 国府等補助金

平成 28 年度の純行政コスト 1,079 百万円に対し、財源として、構成市からの負担金 934 百万円、国府等補助金 17 百万円が計上されています。この結果、平成 27 年度末から純資産が 128 百万円減少し、平成 28 年度末は 1,421 百万円になっています。

また、平成 28 年度末の純資産の内訳を見ると、「固定資産等形成分」が 3,675 百万円、「余剰分（不足分）」が△2,254 百万円となっています。

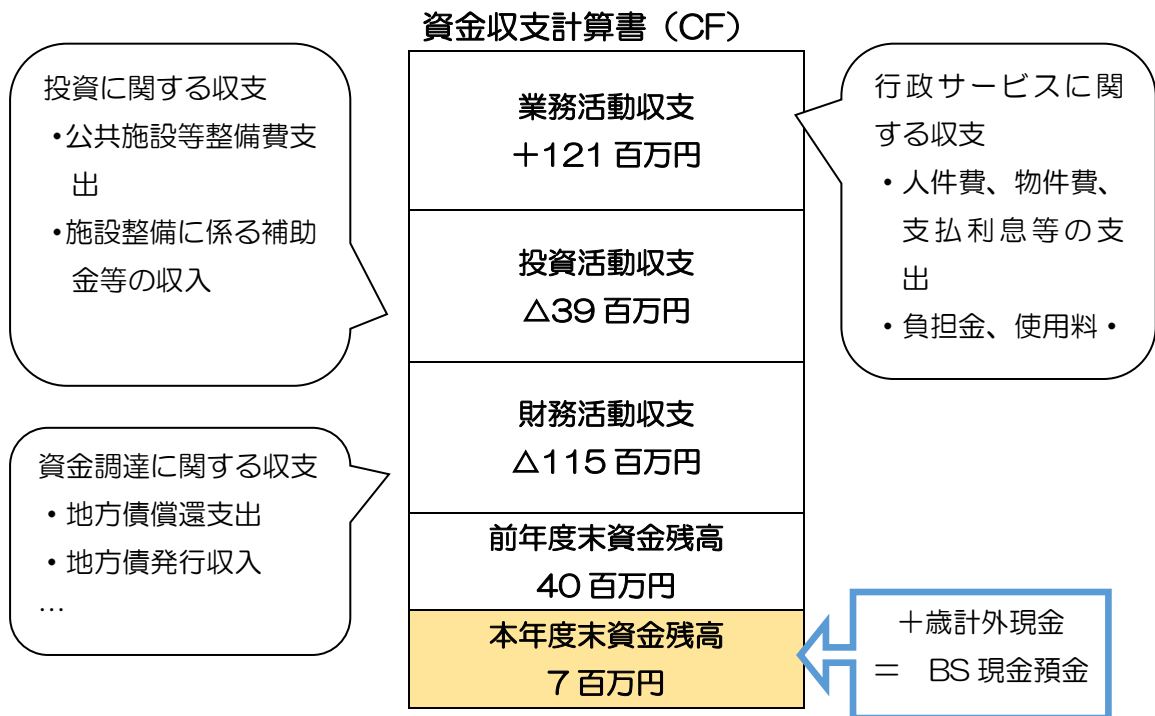
これは、将来の住民に引き継がれる財産である純資産のうち、固定資産等の形態で運用している部分と、現金又は現金に近い資産の形態で運用している部分とを表しています。

「余剰分（不足分）」がマイナスということは、その分だけツケ（負担）を将来の住民に残していることを表します。

4. 資金収支計算書

資金収支計算書は、資金の1年間の動きについて、業務活動・投資活動・財務活動に区別して表す書類です。

《資金収支計算書（要約）》



平成 28 年度の業務活動収支は+121 百万円です。支出 994 百万円で、主な内容は物件費等支出が 847 百万円、人件費支出が 137 百万円です。また、収入は 1,115 百万円で、主に税金等収入が 934 百万円となっています。

投資活動収支は△39 百万円です。支出は 56 百万円であり、主な内容は公共施設等整備費支出です。収入は 17 百万円であり、主な内容は国府等補助金収入です。

財務活動収支は△115 百万円です。主な内容は地方債償還支出が 283 百万円です。

この結果、本年度の資金は 33 百万円減少し、本年度末の資金残高は 7 百万円となっています。

これに歳計外現金の残高 15 百万円を加えると、本年度末の貸借対照表の現金預金残高と一致し、22 百万円となります。

以上を要約すると、平成 28 年度は業務活動収支による余剰資金の範囲内で投資を行ったものの、地方債償還支出が多額であったため、資金が減少したことがわかります。

このように、資金の動きを3つの活動に区分することで、資金の増減がどのような活動によるものかが、より見えるようになります。

貸借対照表
(平成29年03月31日現在)

(単位:千円)

科目	金額	科目	金額
【資産の部】		【負債の部】	
固定資産	3,675,347	固定負債	1,950,344
有形固定資産	3,675,347	地方債	1,801,826
事業用資産	536,812	長期未払金	-
土地	-	退職手当引当金	148,519
立木竹	-	損失補償等引当金	-
建物	1,711,119	その他	-
建物減価償却累計額	△1,313,542	流動負債	325,601
工作物	175,539	1年内償還予定地方債	300,295
工作物減価償却累計額	△36,304	未払金	-
船舶	-	未払費用	-
船舶減価償却累計額	-	前受金	-
浮標等	-	前受収益	-
浮標等減価償却累計額	-	賞与等引当金	10,480
航空機	-	預り金	14,827
航空機減価償却累計額	-	その他	-
その他	-	負債合計	2,275,945
その他減価償却累計額	-	【純資産の部】	
建設仮勘定	-	固定資産等形成分	3,675,347
インフラ資産	-	余剰分(不足分)	△2,254,233
土地	-		
建物	-		
建物減価償却累計額	-		
工作物	-		
工作物減価償却累計額	-		
その他	-		
その他減価償却累計額	-		
建設仮勘定	-		
物品	4,499,889		
物品減価償却累計額	△1,361,353		
無形固定資産	-		
ソフトウェア	-		
その他	-		
投資その他の資産	-		
投資及び出資金	-		
有価証券	-		
出資金	-		
その他	-		
投資損失引当金	-		
長期延滞債権	-		
長期貸付金	-		
基金	-		
減債基金	-		
その他	-		
その他	-		
徴収不能引当金	-		
流動資産	21,712		
現金預金	21,712		
未収金	-		
短期貸付金	-		
基金	-		
財政調整基金	-		
減債基金	-		
棚卸資産	-		
その他	-		
徴収不能引当金	-		
資産合計	3,697,059	純資産合計	1,421,114
		負債及び純資産合計	3,697,059

行政コスト計算書

自 平成28年04月01日
至 平成29年03月31日

(単位:千円)

科目	金額
経常費用	1,260,064
業務費用	1,258,173
人件費	139,231
職員給与費	123,351
賞与等引当金繰入額	10,480
退職手当引当金繰入額	2,478
その他	2,922
物件費等	1,110,878
物件費	499,588
維持補修費	345,237
減価償却費	263,715
その他	2,338
その他の業務費用	8,064
支払利息	8,064
徴収不能引当金繰入額	-
その他	-
移転費用	1,891
補助金等	1,679
社会保障給付	-
他会計への繰出金	-
その他	213
経常収益	181,108
使用料及び手数料	154,180
その他	26,929
純経常行政コスト	1,078,956
臨時損失	-
災害復旧事業費	-
資産除売却損	-
投資損失引当金繰入額	-
損失補償等引当金繰入額	-
その他	-
臨時利益	-
資産売却益	-
その他	-
純行政コスト	1,078,956

純資産変動計算書

自 平成28年04月01日

至 平成29年03月31日

(単位:千円)

科目	合計	固定資産 等形成分	
		固定資産 等形成分	余剰分 (不足分)
前年度末純資産残高	1,548,831	3,882,865	△2,334,034
純行政コスト(△)	△1,078,956		△1,078,956
財源	951,239		951,239
税収(構成市負担金)等	934,319		934,319
国府等補助金	16,920		16,920
本年度差額	△127,717		△127,717
固定資産等の変動(内部変動)	-	△207,518	207,518
有形固定資産等の増加		56,198	△56,198
有形固定資産等の減少		△263,715	263,715
貸付金・基金等の増加			
貸付金・基金等の減少			
資産評価差額	-	-	-
無償所管換等	-	-	-
その他	-	-	-
本年度純資産変動額	△127,717	△207,518	79,801
本年度末純資産残高	1,421,114	3,675,347	△2,254,233

資金収支計算書

自 平成28年04月01日
至 平成29年03月31日

(単位:千円)

科目	金額
【業務活動収支】	
業務支出	994,087
業務費用支出	992,196
人件費支出	136,969
物件費等支出	847,163
支払利息支出	8,064
その他の支出	-
移転費用支出	1,891
補助金等支出	1,679
社会保障給付支出	-
他会計への繰出支出	-
その他の支出	213
業務収入	1,115,427
税込(構成市負担金)等収入	934,319
国府等補助金収入	-
使用料及び手数料収入	154,180
その他の収入	26,929
臨時支出	-
災害復旧事業費支出	-
その他の支出	-
臨時収入	-
業務活動収支	121,340
【投資活動収支】	
投資活動支出	56,198
公共施設等整備費支出	56,198
基金積立金支出	-
投資及び出資金支出	-
貸付金支出	-
その他の支出	-
投資活動収入	16,920
国県等補助金収入	16,920
基金取崩収入	-
貸付金元金回収収入	-
資産売却収入	-
その他の収入	-
投資活動収支	△39,278
【財務活動収支】	
財務活動支出	282,654
地方債償還支出	282,654
その他の支出	-
財務活動収入	167,100
地方債発行収入	167,100
その他の収入	-
財務活動収支	△115,554
本年度資金収支額	△33,491
前年度末資金残高	40,377
本年度末資金残高	6,886
前年度末歳計外現金残高	808
本年度歳計外現金増減額	14,018
本年度末歳計外現金残高	14,827
本年度末現金預金残高	21,712

【注記事項】

1 重要な会計方針

(1) 有形固定資産の評価基準及び評価方法

- ① 有形固定資産……………取得原価
ただし、開始時の評価基準及び評価方法については、次のとおりです。
 - ア 昭和 59 年度以前に取得したもの……………再調達原価
 - イ 昭和 60 年度以後に取得したもの
 - 取得原価が判明しているもの……………取得原価
 - 取得原価が不明なもの……………再調達原価

(2) 有形固定資産の減価償却の方法

- ① 有形固定資産（リース資産を除きます。）……………定額法
なお、主な耐用年数は以下のとおりです。

建物	31 年～38 年
工作物	7 年～45 年
物品	3 年～17 年

(3) 引当金の計上基準及び算定方法

- ① 退職手当引当金
期末自己都合要支給額を計上しています。
- ② 賞与等引当金
翌年度 6 月支給予定の期末手当及び勤勉手当並びにそれらに係る法定福利費相当額の見込額について、それぞれ本会計年度の期間に対応する部分を計上しています。

(4) 資金収支計算書における資金の範囲

現金（手許現金及び要求払預金）
なお、現金には、出納整理期間における取引により発生する資金の受払いを含んでいます。

(5) その他財務書類作成のための基本となる重要な事項

- ① 物品の計上基準
取得価額又は見積価格が 50 万円（美術品は 300 万円）以上の場合に資産として計上していません。

2 追加情報

(1) 財務書類の内容を理解するために必要と認められる事項

- ① 一般会計等財務書類の対象範囲は次のとおりです。
一般会計
- ② 地方自治法第 235 条の 5 に基づき出納整理期間が設けられている会計においては、出納整理期間における現金の受払い等を終了した後の計数をもって会計年度末の計数としています。
- ③ 百万円未満を四捨五入して表示しているため、合計金額が一致しない場合があります。

(2) 純資産変動計算書に係る事項

純資産における固定資産等形成分及び余剰分（不足分）の内容

- ① 固定資産等形成分
固定資産の額に流動資産における短期貸付金及び基金等を加えた額を計上しています。
- ② 余剰分（不足分）
純資産合計額のうち、固定資産等形成分を差し引いた金額を計上しています。

(3) 資金収支計算書に係る事項

① 既存の決算情報との関連性

	収入（歳入）	支出（歳出）
歳入歳出決算書	1, 3 4 0 百万円	1, 3 3 3 百万円
差額	△ 4 1 百万円	－ 百万円
資金収支計算書	1, 2 9 9 百万円	1, 3 3 3 百万円

収入（歳入）の差額は、地方自治法第 233 条第 1 項に基づく歳入歳出決算書では「繰越金」が含まれるのに対し、資金収支計算書では含まれないことによるものです。

② 資金収支計算書の業務活動収支と純資産変動計算書の本年度差額との差額の内訳

資金収支計算書

業務活動収支	1 2 1	百万円
投資活動収入の国県等補助金収入	1 7	百万円
減価償却費	△ 2 6 4	百万円
賞与等手当引当金繰入額（増減額）	0	百万円
退職手当引当金繰入額（増減額）	△ 2	百万円
徴収不能引当金繰入額（増減額）	0	百万円
純資産変動計算書の本年度差額	△ 1 2 8	百万円

【様式第5号】

附属明細書

1. 貸借対照表の内容に関する明細

※下記以外の資産及び負債のうち、その額が資産総額の100分の5を超える科目についても作成する。

(1) 資産項目の明細

①有形固定資産の明細

【一般会計等】

(単位:円)

区分	前年度末残高 (A)	本年度増加額 (B)	本年度減少額 (C)	本年度末残高 (A)+(B)-(C) (D)	本年度末 減価償却累計額 (E)	本年度償却額 (F)	差引本年度末残高 (D)-(E) (G)
事業用資産	1,830,459,799	56,197,800	-	1,886,657,599	1,349,846,031	51,439,028	536,811,568
土地	-	-	-	-	-	-	-
立木竹	-	-	-	-	-	-	-
建物	1,658,371,246	52,747,660	-	1,711,118,906	1,313,541,596	47,172,665	397,577,310
工作物	172,088,553	3,450,140	-	175,538,693	36,304,435	4,266,363	139,234,258
船舶	-	-	-	-	-	-	-
浮標等	-	-	-	-	-	-	-
航空機	-	-	-	-	-	-	-
その他	-	-	-	-	-	-	-
建設仮勘定	-	-	-	-	-	-	-
インフラ資産	-	-	-	-	-	-	-
土地	-	-	-	-	-	-	-
建物	-	-	-	-	-	-	-
工作物	-	-	-	-	-	-	-
その他	-	-	-	-	-	-	-
建設仮勘定	-	-	-	-	-	-	-
物品	4,499,888,974	-	-	4,499,888,974	1,361,353,348	212,276,347	3,138,535,626
合計	6,330,348,773	56,197,800	-	6,386,546,573	2,711,199,379	263,715,375	3,675,347,194

②有形固定資産の行政目的別明細

(単位:円)

区分	生活インフラ・ 国土保全	教育	福祉	環境衛生	産業振興	消防	総務	合計
事業用資産	-	-	-	536,811,568	-	-	-	536,811,568
土地	-	-	-	-	-	-	-	-
立木竹	-	-	-	-	-	-	-	-
建物	-	-	-	397,577,310	-	-	-	397,577,310
工作物	-	-	-	139,234,258	-	-	-	139,234,258
船舶	-	-	-	-	-	-	-	-
浮標等	-	-	-	-	-	-	-	-
航空機	-	-	-	-	-	-	-	-
その他	-	-	-	-	-	-	-	-
建設仮勘定	-	-	-	-	-	-	-	-
インフラ資産	-	-	-	-	-	-	-	-
土地	-	-	-	-	-	-	-	-
建物	-	-	-	-	-	-	-	-
工作物	-	-	-	-	-	-	-	-
その他	-	-	-	-	-	-	-	-
建設仮勘定	-	-	-	-	-	-	-	-
物品	-	-	-	3,138,535,626	-	-	-	3,138,535,626
合計	-	-	-	3,675,347,194	-	-	-	3,675,347,194

⑤引当金の明細

(単位:円)

区分	前年度末残高	本年度増加額	本年度減少額		本年度末残高
			目的使用	その他	
徴収不能引当金	-	-	-	-	-
退職手当引当金	146,040,503	2,478,388	-	-	148,518,891
損失補償等引当金	-	-	-	-	-
賞与等引当金	10,696,183	10,479,606	10,696,183	-	10,479,606
合計	156,736,686	12,957,994	10,696,183	-	158,998,497

(2) 負債項目の明細

① 地方債(借入先別)の明細

(単位:円)

種類	地方債残高		政府資金	地方公共団体 金融機構	市中銀行	その他の 金融機関	市場公募債	市場公募債		その他
	うち1年内償還予定							うち共同発行債	うち住民公募債	
【通常分】										
一般公共事業										
公営住宅建設										
災害復旧										
教育・福祉施設	2,102,120,245	300,294,651	2,102,120,245							
一般単独事業										
その他										
【特別分】										
臨時財政対策債										
減税補てん債										
退職手当債										
その他										
合計	2,102,120,245	300,294,651	2,102,120,245	-	-	-	-	-	-	-

②地方債（利率別）の明細

（単位：円）

地方債残高	1.5%以下	1.5%超 2.0%以下	2.0%超 2.5%以下	2.5%超 3.0%以下	3.0%超 3.5%以下	3.5%超 4.0%以下	4.0%超	（参考） 加重平均 利率
2,102,120,245	2,088,576,288	13,543,957						0.34%

③地方債（返済期間別）の明細

30

31

32

33

34-38

39-43

44-48

（単位：円）

地方債残高	1年以内	1年超 2年以内	2年超 3年以内	3年超 4年以内	4年超 5年以内	5年超 10年以内	10年超 15年以内	15年超 20年以内	20年超
2,102,120,245	300,294,651	301,439,385	302,590,155	298,541,927	280,497,363	617,822,598	934,166	-	

④特定の契約条項が付された地方債の概要

（単位：円）

特定の契約条項が 付された地方債残高	契約条項の概要
なし	

2. 行政コスト計算書の内容に関する明細

(1) 補助金等の明細

(単位:円)

区分	名称	相手先	金額	支出目的
他団体への公共施設等整備補助金等 (所有外資産分)	大阪湾広域廃棄物埋立処分場整備事業負	大阪湾広域臨海環境整備センター	1,297,000	大阪湾広域廃棄物埋立処分場の整備
	計		1,297,000	
その他の補助金等	全国都市清掃会議負担金等	全国都市清掃会議	381,600	清掃事業の効率的な運営等
	計		381,600	
合計			1,678,600	

3. 純資産変動計算書の内容に関する明細

(1) 財源の明細

(単位:円)

会計	区分	財源の内容		金額	
一般会計	税収等	地方税		-	
		地方交付税		-	
		地方譲与税		-	
		構成団体分担金		934,319,000	
		小計		934,319,000	
	国県等補助金	資本的補助金	国庫支出金		16,920,000
			都道府県等支出金		-
			計		16,920,000
		経常的補助金	国庫支出金		-
			都道府県等支出金		-
			計		-
		小計		16,920,000	
合計			951,239,000		

(2)財源情報の明細

(単位:円)

区分	金額	内訳			
		国県等補助金	地方債	税収等	その他
純行政コスト	1,078,955,962	-	136,700,000	665,582,593	276,673,369
有形固定資産等の増加	56,197,800	16,920,000	30,400,000	8,877,800	-
貸付金・基金等の増加	-	-	-	-	-
その他	-	-	-	-	-
合計	1,135,153,762	16,920,000	167,100,000	674,460,393	276,673,369

4. 資金収支計算書の内容に関する明細

(1) 資金の明細

(単位:円)

種類	本年度末残高
現金	-
要求払預金	6,885,566
短期投資	-
合計	6,885,566

固定資産台帳（平成28年度）

平成30年3月

泉南清掃事務組合

資産一覧表（会計別）

平成30年 3月30日

作表開始年度 : 平成29年度
 抽出対象 : 本登録データのみ
 出力科目レベル : 第1階層 公会計連携 : すべて
 会計 : ~
 合算区分 : しない
 勘定科目 : ~
 目的別区分 : ~
 取得年月 : ~
 会計 : 001 一般会計

取得年度 資産科目	取得年月日	資産番号	資産名称	年度当初現在高	当年度増加額	当年度減少額	年度末現在高	減価償却累計額				年度末償却未済額
								年度当初現在高	当年度増加額	当年度減少額	年度末現在高	
昭和45年度												
物品												
	S45. 4. 1	345040010002	ボール盤	1	0	0	1	0	0	0	0	1
第1階層計				1	0	0	1	0	0	0	0	1
取得年度計				1	0	0	1	0	0	0	0	1
昭和49年度												
物品												
	S49. 4. 1	349040010002	金属カッター	1	0	0	1	0	0	0	0	1
第1階層計				1	0	0	1	0	0	0	0	1
取得年度計				1	0	0	1	0	0	0	0	1
昭和51年度												
物品												
	S51. 4. 1	351040010002	旋盤	475,000	0	0	475,000	474,999	0	0	474,999	1
第1階層計				475,000	0	0	475,000	474,999	0	0	474,999	1
取得年度計				475,000	0	0	475,000	474,999	0	0	474,999	1
昭和55年度												
物品												
	S55. 4. 1	355040010002	フォークリフトFG-20	2,000,000	0	0	2,000,000	1,999,999	0	0	1,999,999	1
第1階層計				2,000,000	0	0	2,000,000	1,999,999	0	0	1,999,999	1
取得年度計				2,000,000	0	0	2,000,000	1,999,999	0	0	1,999,999	1
昭和60年度												
物品												
	S60. 4. 1	360040010003	非常用発電設備	6,188,000	0	0	6,188,000	6,187,999	0	0	6,187,999	1
	S60. 4. 1	360040010004	理研ポータブル型酸素濃度計器	530,000	0	0	530,000	529,999	0	0	529,999	1
	S61. 3. 12	360030010002	議会用テーブル式、椅子（18脚）	1,767,000	0	0	1,767,000	1,766,999	0	0	1,766,999	1
第1階層計				8,485,000	0	0	8,485,000	8,484,997	0	0	8,484,997	3
取得年度計				8,485,000	0	0	8,485,000	8,484,997	0	0	8,484,997	3
昭和61年度												
建物												
	S61. 4. 1	361040010049	焼却場（管理棟含む）	1,048,955,000	0	0	1,048,955,000	849,653,550	0	0	849,653,550	199,301,450
	S61. 4. 1	361040010050	排水処理棟	68,466,000	0	0	68,466,000	55,457,460	0	0	55,457,460	13,008,540
	S61. 4. 1	361040010051	苛性ソーダタンク	2,141,000	0	0	2,141,000	1,926,900	0	0	1,926,900	214,100
	S61. 4. 1	361040010052	計量棟	11,372,000	0	0	11,372,000	9,211,320	0	0	9,211,320	2,160,680
	S61. 4. 1	361040010053	灯油貯留等	3,042,000	0	0	3,042,000	2,737,800	0	0	2,737,800	304,200
その他工作物												
	S61. 4. 1	361040010054	アスファルト舗装	9,151,000	0	0	9,151,000	9,150,999	0	0	9,150,999	1
	S61. 4. 1	361040010055	コンクリート塗装	3,870,000	0	0	3,870,000	3,869,999	0	0	3,869,999	1
	S61. 4. 1	361040010056	縁石	1,568,000	0	0	1,568,000	1,567,999	0	0	1,567,999	1
	S61. 4. 1	361040010057	ガードレール	609,000	0	0	609,000	608,999	0	0	608,999	1
	S61. 4. 1	361040010058	排水溝、排水管	11,112,000	0	0	11,112,000	8,334,000	0	0	8,334,000	2,778,000
	S61. 4. 1	361040010059	ブロック塀	583,000	0	0	583,000	582,999	0	0	582,999	1
	S61. 4. 1	361040010060	門扉	1,178,000	0	0	1,178,000	812,820	0	0	812,820	365,180
	S61. 4. 1	361040010061	外灯設備	4,866,000	0	0	4,866,000	4,865,999	0	0	4,865,999	1

資産一覧表（会計別）

平成30年 3月30日

会計：001一般会計

取得年度 資産科目	取得年月日	資産番号	資産名称	年度当初現在高	当年度増加額	当年度減少額	年度末現在高	減価償却累計額				年度末償却未済額
								年度当初現在高	当年度増加額	当年度減少額	年度末現在高	
物品	S61. 4. 1	361040010062	植栽（工場棟・温水プール）	2,549,153	0	0	2,549,153	2,549,152	0	0	2,549,152	1
	S61. 4. 1	361040010063	ごみ投入扉	12,748,000	0	0	12,748,000	12,747,999	0	0	12,747,999	1
	S61. 4. 1	361040010064	粗大ごみ投入ホッパ	2,318,000	0	0	2,318,000	2,317,999	0	0	2,317,999	1
	S61. 4. 1	361040010065	破砕物コンベアー	2,318,000	0	0	2,318,000	2,317,999	0	0	2,317,999	1
	S61. 4. 1	361040010066	可燃物コンベアー	2,318,000	0	0	2,318,000	2,317,999	0	0	2,317,999	1
	S61. 4. 1	361040010067	磁選機	5,794,000	0	0	5,794,000	5,793,999	0	0	5,793,999	1
	S61. 4. 1	361040010068	集塵機	5,794,000	0	0	5,794,000	5,793,999	0	0	5,793,999	1
	S61. 4. 1	361040010069	鉄分バンカー	5,794,000	0	0	5,794,000	5,793,999	0	0	5,793,999	1
	S61. 4. 1	361040010070	不燃物バンカー	5,794,000	0	0	5,794,000	5,793,999	0	0	5,793,999	1
	S61. 4. 1	361040010071	回転キルン（2基分）	108,034,000	0	0	108,034,000	108,033,999	0	0	108,033,999	1
	S61. 4. 1	361040010072	助燃バーナ	2,318,000	0	0	2,318,000	2,317,999	0	0	2,317,999	1
	S61. 4. 1	361040010073	灯油貯留槽	2,086,000	0	0	2,086,000	2,085,999	0	0	2,085,999	1
	S61. 4. 1	361040010074	灯油移送ポンプ	1,275,000	0	0	1,275,000	1,274,999	0	0	1,274,999	1
	S61. 4. 1	361040010075	噴射水加圧ポンプNo.1	1,286,000	0	0	1,286,000	1,285,999	0	0	1,285,999	1
	S61. 4. 1	361040010076	ボイラ給水ポンプNo.1	2,444,000	0	0	2,444,000	2,443,999	0	0	2,443,999	1
	S61. 4. 1	361040010077	高低圧蒸気復水器	135,563,000	0	0	135,563,000	135,562,999	0	0	135,562,999	1
	S61. 4. 1	361040010078	ボイラ本体一式（2基分）	98,255,000	0	0	98,255,000	98,254,999	0	0	98,254,999	1
	S61. 4. 1	361040010079	ボイラ消音機（サイレンサ）（2基分）	1,738,000	0	0	1,738,000	1,737,999	0	0	1,737,999	1
	S61. 4. 1	361040010080	薬液注入器一式	7,439,000	0	0	7,439,000	7,438,999	0	0	7,438,999	1
	S61. 4. 1	361040010081	連続フロー装置一式	9,676,000	0	0	9,676,000	9,675,999	0	0	9,675,999	1
	S61. 4. 1	361040010082	高圧蒸気だめ	2,399,000	0	0	2,399,000	2,398,999	0	0	2,398,999	1
	S61. 4. 1	361040010083	低圧蒸気だめ	2,491,000	0	0	2,491,000	2,490,999	0	0	2,490,999	1
	S61. 4. 1	361040010084	復水タンク	2,005,000	0	0	2,005,000	2,004,999	0	0	2,004,999	1
	S61. 4. 1	361040010085	軟水装置	1,773,000	0	0	1,773,000	1,772,999	0	0	1,772,999	1
	S61. 4. 1	361040010086	押込み送風機（2基分）	5,191,000	0	0	5,191,000	5,190,999	0	0	5,190,999	1
	S61. 4. 1	361040010087	蒸気式空気予熱器（2基分）	11,495,000	0	0	11,495,000	11,494,999	0	0	11,494,999	1
	S61. 4. 1	361040010088	プラント揚水ポンプ（2台）	1,321,000	0	0	1,321,000	1,320,999	0	0	1,320,999	1
	S61. 4. 1	361040010089	機器冷却水ポンプ（2台）	1,529,000	0	0	1,529,000	1,528,999	0	0	1,528,999	1
	S61. 4. 1	361040010090	プラント用高架水槽	4,322,000	0	0	4,322,000	4,321,999	0	0	4,321,999	1
	S61. 4. 1	361040010091	洗車機	2,457,000	0	0	2,457,000	2,456,999	0	0	2,456,999	1
	S61. 4. 1	361040010092	再利用水ポンプ（2台）	1,089,000	0	0	1,089,000	1,088,999	0	0	1,088,999	1
	S61. 4. 1	361040010093	蒸気配管一式	9,270,000	0	0	9,270,000	9,269,999	0	0	9,269,999	1
	S61. 4. 1	361040010094	電気設備引込配線等	29,701,000	0	0	29,701,000	29,700,999	0	0	29,700,999	1
	S61. 4. 1	361040010095	真空掃除機	2,318,000	0	0	2,318,000	2,317,999	0	0	2,317,999	1
	S61. 4. 1	361040010096	ガス切断機	1	0	0	1	0	0	0	0	1
			第1階層計	1,659,815,154	0	0	1,659,815,154	1,441,682,963	0	0	1,441,682,963	218,132,191
			取得年度計	1,659,815,154	0	0	1,659,815,154	1,441,682,963	0	0	1,441,682,963	218,132,191
平成1年度												
建物	H1. 7. 1	401070010023	温水プール（建築、共通仮設、屋外の各工事を含む）	255,093,000	0	0	255,093,000	206,625,330	0	0	206,625,330	48,467,670
物品	H1. 7. 15	401070010024	温水プール受変電設備一式	4,169,000	0	0	4,169,000	4,168,999	0	0	4,168,999	1
	H1. 7. 15	401070010025	温水プール電灯・動力幹線一式	2,685,000	0	0	2,685,000	2,684,999	0	0	2,684,999	1
	H1. 7. 15	401070010026	温水プール動カ一式	4,423,000	0	0	4,423,000	4,422,999	0	0	4,422,999	1
	H1. 7. 15	401070010027	温水プール電灯コンセント一式	5,191,000	0	0	5,191,000	5,190,999	0	0	5,190,999	1
	H1. 7. 15	401070010028	温水プール照明器具一式	4,541,000	0	0	4,541,000	4,540,999	0	0	4,540,999	1
	H1. 7. 15	401070010029	温水プール放送設備一式	1,371,000	0	0	1,371,000	1,370,999	0	0	1,370,999	1
	H1. 7. 15	401070010030	温水プール自動火災報知機等消防設備一式	1,864,000	0	0	1,864,000	1,863,999	0	0	1,863,999	1
	H1. 7. 15	401070010031	温水プールその他設備（電話線、時計、テレビ共聴、警備用空配管	1,595,000	0	0	1,595,000	1,594,999	0	0	1,594,999	1

資産一覧表（会計別）

平成30年 3月30日

会計：001一般会計

取得年度 資産科目	取得年月日	資産番号	資産名称	年度当初現在高	当年度増加額	当年度減少額	年度末現在高	減価償却累計額				年度末償却未済額
								年度当初現在高	当年度増加額	当年度減少額	年度末現在高	
	H1. 7. 15	401070010032	温水プール熱源機器設備一式	12,364,000	0	0	12,364,000	12,363,999	0	0	12,363,999	1
	H1. 7. 15	401070010033	温水プール空調機器設備一式	6,829,000	0	0	6,829,000	6,828,999	0	0	6,828,999	1
	H1. 7. 15	401070010034	温水プール配管設備一式	10,522,000	0	0	10,522,000	10,521,999	0	0	10,521,999	1
	H1. 7. 15	401070010035	温水プールダクト設備一式	7,795,000	0	0	7,795,000	7,794,999	0	0	7,794,999	1
	H1. 7. 15	401070010036	温水プール自動制御設備一式	6,883,000	0	0	6,883,000	6,882,999	0	0	6,882,999	1
	H1. 7. 15	401070010037	温水プール換気設備一式	5,348,000	0	0	5,348,000	5,347,999	0	0	5,347,999	1
	H1. 7. 15	401070010038	温水プール給水設備一式	5,924,000	0	0	5,924,000	5,923,999	0	0	5,923,999	1
	H1. 7. 15	401070010039	温水プール排水通気設備一式	6,470,000	0	0	6,470,000	6,469,999	0	0	6,469,999	1
	H1. 7. 15	401070010040	温水プール衛生器具設備一式	3,341,000	0	0	3,341,000	3,340,999	0	0	3,340,999	1
	H1. 7. 15	401070010041	温水プール給湯設備一式	6,236,000	0	0	6,236,000	6,235,999	0	0	6,235,999	1
	H1. 7. 15	401070010042	温水プール消火設備一式	1,385,000	0	0	1,385,000	1,384,999	0	0	1,384,999	1
	H1. 7. 15	401070010043	温水プールろ過設備一式	19,589,000	0	0	19,589,000	19,588,999	0	0	19,588,999	1
	H1. 7. 15	401070010044	温水プール浄化槽設備一式	14,372,000	0	0	14,372,000	14,371,999	0	0	14,371,999	1
	H1. 11. 14	401110010002	ブルロッカー	3,449,940	0	0	3,449,940	3,449,939	0	0	3,449,939	1
			第1階層計	391,439,940	0	0	391,439,940	342,972,248	0	0	342,972,248	48,467,692
			取得年度計	391,439,940	0	0	391,439,940	342,972,248	0	0	342,972,248	48,467,692
平成5年度												
物品												
	H5. 4. 1	405040010002	ショベルローダSD-25	5,469,300	0	0	5,469,300	5,469,299	0	0	5,469,299	1
			第1階層計	5,469,300	0	0	5,469,300	5,469,299	0	0	5,469,299	1
			取得年度計	5,469,300	0	0	5,469,300	5,469,299	0	0	5,469,299	1
平成6年度												
建物												
	H6. 6. 3	406060010002	リサイクル施設SABセンター（別棟倉庫含む）	254,938,246	0	0	254,938,246	185,085,164	0	0	185,085,164	69,853,082
物品												
	H6. 4. 1	406040010029	SABセンター受入ホッパ	9,788,529	0	0	9,788,529	9,788,528	0	0	9,788,528	1
	H6. 4. 1	406040010030	SABセンター破袋機	21,763,967	0	0	21,763,967	21,763,966	0	0	21,763,966	1
	H6. 4. 1	406040010031	SABセンター破袋補助コンベア	9,687,494	0	0	9,687,494	9,687,493	0	0	9,687,493	1
	H6. 4. 1	406040010032	SABセンターNo.1供給コンベア	16,918,142	0	0	16,918,142	16,918,141	0	0	16,918,141	1
	H6. 4. 1	406040010033	SABセンターNo.2供給コンベア	4,865,814	0	0	4,865,814	4,865,813	0	0	4,865,813	1
	H6. 4. 1	406040010034	SABセンター可燃コンベア	3,896,733	0	0	3,896,733	3,896,732	0	0	3,896,732	1
	H6. 4. 1	406040010035	SABセンターNo.1鉄供給コンベア	2,062,742	0	0	2,062,742	2,062,741	0	0	2,062,741	1
	H6. 4. 1	406040010036	SABセンターNo.2鉄供給コンベア	5,452,376	0	0	5,452,376	5,452,375	0	0	5,452,375	1
	H6. 4. 1	406040010037	SABセンター粗選別機	72,125,132	0	0	72,125,132	72,125,131	0	0	72,125,131	1
	H6. 4. 1	406040010038	SABセンター手選別コンベア	18,089,984	0	0	18,089,984	18,089,983	0	0	18,089,983	1
	H6. 4. 1	406040010039	SABセンター磁選機	6,298,433	0	0	6,298,433	6,298,432	0	0	6,298,432	1
	H6. 4. 1	406040010040	SABセンターアルミ選別機	20,614,828	0	0	20,614,828	20,614,827	0	0	20,614,827	1
	H6. 4. 1	406040010041	SABセンター選別装置	1,941,000	0	0	1,941,000	1,940,999	0	0	1,940,999	1
	H6. 4. 1	406040010042	SABセンター圧縮機	19,428,000	0	0	19,428,000	19,427,999	0	0	19,427,999	1
	H6. 4. 1	406040010043	SABセンターローラーコンベア	366,000	0	0	366,000	365,999	0	0	365,999	1
	H6. 4. 1	406040010044	SABセンター鉄貯留ホッパ	2,662,000	0	0	2,662,000	2,661,999	0	0	2,661,999	1
	H6. 4. 1	406040010045	SABセンターアルミ貯留ホッパ	2,662,000	0	0	2,662,000	2,661,999	0	0	2,661,999	1
	H6. 4. 1	406040010046	SABセンター有価物搬出ホイス	424,000	0	0	424,000	423,999	0	0	423,999	1
	H6. 4. 1	406040010047	SABセンター集塵機	1,933,000	0	0	1,933,000	1,932,999	0	0	1,932,999	1
	H6. 4. 1	406040010048	SABセンター空気圧縮機	1,570,000	0	0	1,570,000	1,569,999	0	0	1,569,999	1
	H6. 4. 1	406040010049	SABセンター散水加圧ポンプ	728,000	0	0	728,000	727,999	0	0	727,999	1
	H6. 4. 1	406040010050	SABセンター汚水ポンプ	728,000	0	0	728,000	727,999	0	0	727,999	1
	H6. 4. 1	406040010051	SABセンター高圧受電盤	3,873,000	0	0	3,873,000	3,872,999	0	0	3,872,999	1
	H6. 4. 1	406040010052	SABセンター動力制御盤	3,386,000	0	0	3,386,000	3,385,999	0	0	3,385,999	1
	H6. 4. 1	406040010053	SABセンター中央操作盤	3,267,000	0	0	3,267,000	3,266,999	0	0	3,266,999	1
	H6. 4. 1	406040010054	SABセンター手選別室操作盤	2,634,000	0	0	2,634,000	2,633,999	0	0	2,633,999	1

資産一覧表（会計別）

平成30年 3月30日

会計：001一般会計

取得年度 資産科目	取得年月日	資産番号	資産名称	年度当初現在高	当年度増加額	当年度減少額	年度末現在高	減価償却累計額				年度末償却未済額
								年度当初現在高	当年度増加額	当年度減少額	年度末現在高	
	H6. 4. 1	406040010055	車庫 (18㎡)	1,080,000	0	0	1,080,000	1,079,999	0	0	1,079,999	1
	H6. 4. 1	406040010056	倉庫 (240㎡)	14,400,000	0	0	14,400,000	14,399,999	0	0	14,399,999	1
			第1階層計	507,584,420	0	0	507,584,420	437,731,310	0	0	437,731,310	69,853,110
			取得年度計	507,584,420	0	0	507,584,420	437,731,310	0	0	437,731,310	69,853,110
平成7年度												
物品												
	H7. 4. 1	407040010002	ショベルローダSG-15	2,800,000	0	0	2,800,000	2,799,999	0	0	2,799,999	1
			第1階層計	2,800,000	0	0	2,800,000	2,799,999	0	0	2,799,999	1
			取得年度計	2,800,000	0	0	2,800,000	2,799,999	0	0	2,799,999	1
平成11年度												
物品												
	H11. 5. 28	411050010002	公用車（トヨタスプリンター）	1,415,000	0	0	1,415,000	1,414,999	0	0	1,414,999	1
			第1階層計	1,415,000	0	0	1,415,000	1,414,999	0	0	1,414,999	1
			取得年度計	1,415,000	0	0	1,415,000	1,414,999	0	0	1,414,999	1
平成12年度												
物品												
	H12. 4. 1	412040010006	2tダンプ車	1	0	0	1	0	0	0	0	1
	H12. 4. 1	412040010007	2t塵芥処理車	1	0	0	1	0	0	0	0	1
	H12. 4. 1	412040010008	クランプリフトFG-15C	2,233,350	0	0	2,233,350	2,233,349	0	0	2,233,349	1
	H12. 4. 1	412040010009	SABセンターその他ブラ減容圧縮梱包器及び手選別コンベア	31,700,000	0	0	31,700,000	29,924,800	0	0	29,924,800	1,775,200
	H12. 4. 1	412040010010	SABセンターその他ブラ投入ホッパ及び投入コンベア	2,147,000	0	0	2,147,000	2,026,768	0	0	2,026,768	120,232
			第1階層計	36,080,352	0	0	36,080,352	34,184,917	0	0	34,184,917	1,895,435
			取得年度計	36,080,352	0	0	36,080,352	34,184,917	0	0	34,184,917	1,895,435
平成13年度												
物品												
	H13. 4. 1	413040010007	有害ガス除去装置（2基分）	80,514,000	0	0	80,514,000	71,254,890	0	0	71,254,890	9,259,110
	H13. 4. 1	413040010008	炉温調節用送風機（2基分）	3,331,000	0	0	3,331,000	2,947,935	0	0	2,947,935	383,065
	H13. 4. 1	413040010009	空冷壁送風機（2基分）	30,071,000	0	0	30,071,000	26,612,835	0	0	26,612,835	3,458,165
	H13. 4. 1	413040010010	二次空気送風機（2基分）	22,137,000	0	0	22,137,000	19,591,245	0	0	19,591,245	2,545,755
	H13. 4. 1	413040010011	計装用空気圧縮機等一式	28,798,957	0	0	28,798,957	25,487,070	0	0	25,487,070	3,311,887
	H13. 4. 1	413040010012	エアーシャワールーム（1台）	1,664,000	0	0	1,664,000	1,472,640	0	0	1,472,640	191,360
			第1階層計	166,515,957	0	0	166,515,957	147,366,615	0	0	147,366,615	19,149,342
			取得年度計	166,515,957	0	0	166,515,957	147,366,615	0	0	147,366,615	19,149,342
平成19年度												
物品												
	H19. 4. 1	419040010003	低圧配電盤一式	36,645,000	0	0	36,645,000	19,458,495	0	0	19,458,495	17,186,505
	H19. 4. 1	419040010004	1200KVA変圧器	10,821,510	0	0	10,821,510	5,746,221	0	0	5,746,221	5,075,289
			第1階層計	47,466,510	0	0	47,466,510	25,204,716	0	0	25,204,716	22,261,794
			取得年度計	47,466,510	0	0	47,466,510	25,204,716	0	0	25,204,716	22,261,794
平成20年度												
物品												
	H20. 4. 1	420040010002	計量システム一式	9,620,000	0	0	9,620,000	4,540,640	0	0	4,540,640	5,079,360
			第1階層計	9,620,000	0	0	9,620,000	4,540,640	0	0	4,540,640	5,079,360
			取得年度計	9,620,000	0	0	9,620,000	4,540,640	0	0	4,540,640	5,079,360
平成21年度												
物品												
	H21. 4. 1	421040010002	灰クレーン一式	17,640,000	0	0	17,640,000	7,285,320	0	0	7,285,320	10,354,680
			第1階層計	17,640,000	0	0	17,640,000	7,285,320	0	0	7,285,320	10,354,680
			取得年度計	17,640,000	0	0	17,640,000	7,285,320	0	0	7,285,320	10,354,680
平成22年度												

資産一覧表（会計別）

平成30年 3月30日

会計：001一般会計

取得年度 資産科目	取得年月日	資産番号	資産名称	年度当初現在高	当年度増加額	当年度減少額	年度末現在高	減価償却累計額				年度末償却未済額
								年度当初現在高	当年度増加額	当年度減少額	年度末現在高	
建物												
	H22. 7. 1	422070010002	ペットボトル分別棟	14,364,000	0	0	14,364,000	2,844,072	0	0	2,844,072	11,519,928
物品												
	H22. 4. 1	422040010004	ペットボトル減容圧縮梱包器及び投入コンベア等	8,400,000	0	0	8,400,000	2,973,600	0	0	2,973,600	5,426,400
	H22. 4. 1	422040010005	ペットボトル手選別コンベア	1,575,000	0	0	1,575,000	557,550	0	0	557,550	1,017,450
	H22. 4. 1	422040010006	作業場内バーテーション（ペット分別棟）	1,963,000	0	0	1,963,000	1,177,800	0	0	1,177,800	785,200
	第1階層計			26,302,000	0	0	26,302,000	7,553,022	0	0	7,553,022	18,748,978
	取得年度計			26,302,000	0	0	26,302,000	7,553,022	0	0	7,553,022	18,748,978
平成24年度												
物品												
	H24. 4. 1	424040010003	灰押出機（2基分）	58,800,000	0	0	58,800,000	13,876,800	0	0	13,876,800	44,923,200
	H24. 4. 1	424040010004	飛灰固形化装置一式	61,950,000	0	0	61,950,000	14,620,200	0	0	14,620,200	47,329,800
	H24. 8. 3	424080010002	ダイハツ軽ダンプ車	1,125,000	0	0	1,125,000	1,124,999	0	0	1,124,999	1
	第1階層計			121,875,000	0	0	121,875,000	29,621,999	0	0	29,621,999	92,253,001
	取得年度計			121,875,000	0	0	121,875,000	29,621,999	0	0	29,621,999	92,253,001
平成25年度												
物品												
	H25. 4. 1	425040010004	火格子（2基分）	74,550,000	0	0	74,550,000	13,195,350	0	0	13,195,350	61,354,650
	H25. 4. 1	425040010005	脱気器	24,150,000	0	0	24,150,000	4,274,550	0	0	4,274,550	19,875,450
	H25. 4. 1	425040010006	誘引送風機（2基分）	73,443,000	0	0	73,443,000	12,999,411	0	0	12,999,411	60,443,589
	第1階層計			172,143,000	0	0	172,143,000	30,469,311	0	0	30,469,311	141,673,689
	取得年度計			172,143,000	0	0	172,143,000	30,469,311	0	0	30,469,311	141,673,689
平成27年度												
その他工作物												
	H27. 4. 1	427040010033	煙突	136,602,400	0	0	136,602,400	3,961,469	0	0	3,961,469	132,640,931
物品												
	H27. 4. 1	427040010034	ごみクレーン一式	311,011,000	0	0	311,011,000	18,349,649	0	0	18,349,649	292,661,351
	H27. 4. 1	427040010035	ダンピングボックス（5基）	113,310,000	0	0	113,310,000	6,685,290	0	0	6,685,290	106,624,710
	H27. 4. 1	427040010036	供給コンベア	20,990,000	0	0	20,990,000	1,238,410	0	0	1,238,410	19,751,590
	H27. 4. 1	427040010037	破砕機	132,133,000	0	0	132,133,000	7,795,847	0	0	7,795,847	124,337,153
	H27. 4. 1	427040010038	火格子駆動用油圧装置一式	288,947,000	0	0	288,947,000	17,047,873	0	0	17,047,873	271,899,127
	H27. 4. 1	427040010039	投入ホッパー	76,786,000	0	0	76,786,000	4,530,374	0	0	4,530,374	72,255,626
	H27. 4. 1	427040010040	焼却炉本体（2炉分）	131,759,000	0	0	131,759,000	7,773,781	0	0	7,773,781	123,985,219
	H27. 4. 1	427040010041	煙道及びダンバ（2炉分）	93,216,000	0	0	93,216,000	5,499,744	0	0	5,499,744	87,716,256
	H27. 4. 1	427040010042	噴射水加圧ポンプNo.2,3	11,992,000	0	0	11,992,000	707,528	0	0	707,528	11,284,472
	H27. 4. 1	427040010043	ボイラ給水ポンプNo.2,3	15,280,000	0	0	15,280,000	901,520	0	0	901,520	14,378,480
	H27. 4. 1	427040010044	ガス冷却室一式（2基分）	212,535,000	0	0	212,535,000	12,539,565	0	0	12,539,565	199,995,435
	H27. 4. 1	427040010045	バグフィルター式（コンプレッサ等含む）（2基分）	466,728,000	0	0	466,728,000	27,536,952	0	0	27,536,952	439,191,048
	H27. 4. 1	427040010046	白煙防止装置一式（2基分）	469,696,265	0	0	469,696,265	27,712,079	0	0	27,712,079	441,984,186
	H27. 4. 1	427040010047	火格子下落塵搬出コンベア一式（2基分）	95,484,963	0	0	95,484,963	5,633,612	0	0	5,633,612	89,851,351
	H27. 4. 1	427040010048	灰コンベア（2基分）	130,143,760	0	0	130,143,760	7,678,481	0	0	7,678,481	122,465,279
	H27. 4. 1	427040010049	ガス冷却灰搬出コンベア	44,002,861	0	0	44,002,861	2,596,168	0	0	2,596,168	41,406,693
	H27. 4. 1	427040010050	排水処理システム一式	68,200,695	0	0	68,200,695	4,023,841	0	0	4,023,841	64,176,854
	H27. 4. 1	427040010051	機器冷却塔	4,736,852	0	0	4,736,852	279,474	0	0	279,474	4,457,378
	H27. 4. 1	427040010052	生活系高架水槽	1,786,000	0	0	1,786,000	105,374	0	0	105,374	1,680,626
	H27. 4. 1	427040010053	高圧受配電設備	28,945,682	0	0	28,945,682	1,707,795	0	0	1,707,795	27,237,887
	H27. 4. 1	427040010054	直流電源装置	16,114,617	0	0	16,114,617	950,762	0	0	950,762	15,163,855
	H27. 4. 1	427040010055	500KVA変圧器	13,632,848	0	0	13,632,848	804,338	0	0	804,338	12,828,510
	H27. 4. 1	427040010056	中央監視操作盤一式	21,901,707	0	0	21,901,707	1,292,200	0	0	1,292,200	20,609,507
	H27. 4. 1	427040010057	計装機器一式	66,789,612	0	0	66,789,612	3,940,587	0	0	3,940,587	62,849,025
	H27. 4. 1	427040010058	ごみクレーン自動運転制御装置	45,623,363	0	0	45,623,363	2,691,778	0	0	2,691,778	42,931,585

資産一覧表（会計別）

平成30年 3月30日

会計：001一般会計

取得年度 資産科目	取得年月日	資産番号	資産名称	年度当初現在高	当年度増加額	当年度減少額	年度末現在高	減価償却累計額				年度末償却未済額
								年度当初現在高	当年度増加額	当年度減少額	年度末現在高	
	H27. 4. 1	427040010059	破砕機監視操作盤	7,110,264	0	0	7,110,264	419,505	0	0	419,505	6,690,759
	H27. 4. 1	427040010060	自動燃焼制御装置	6,606,662	0	0	6,606,662	389,793	0	0	389,793	6,216,869
	H27. 4. 1	427040010061	投入扉制御盤操作盤	4,986,160	0	0	4,986,160	294,183	0	0	294,183	4,691,977
	H27. 4. 1	427040010062	排ガス分析計（3台分）	45,000,093	0	0	45,000,093	2,655,005	0	0	2,655,005	42,345,088
	H27. 4. 1	427040010063	ITV装置一式	24,918,334	0	0	24,918,334	1,470,181	0	0	1,470,181	23,448,153
	H27. 4. 1	427040010064	小型蒸気発電機	46,252,000	0	0	46,252,000	2,728,868	0	0	2,728,868	43,523,132
			第1階層計	3,153,222,138	0	0	3,153,222,138	181,942,026	0	0	181,942,026	2,971,280,112
			取得年度計	3,153,222,138	0	0	3,153,222,138	181,942,026	0	0	181,942,026	2,971,280,112
平成28年度												
建物												
	H29. 3. 31	428030010001	粗大ごみ選別ストックヤード	46,324,340	0	0	46,324,340	0	0	0	0	46,324,340
建物附属設備												
	H29. 3. 31	428030010002	ストックヤード 幹線設備	3,038,908	0	0	3,038,908	0	0	0	0	3,038,908
	H29. 3. 31	428030010003	ストックヤード 電灯・コンセント設備	2,415,747	0	0	2,415,747	0	0	0	0	2,415,747
	H29. 3. 31	428030010004	ストックヤード 排水設備	872,999	0	0	872,999	0	0	0	0	872,999
	H29. 3. 31	428030010005	ストックヤード 給水設備	95,666	0	0	95,666	0	0	0	0	95,666
その他工作物												
	H29. 3. 31	428030010006	ストックヤード 舗装工事	1,597,639	0	0	1,597,639	0	0	0	0	1,597,639
	H29. 3. 31	428030010007	ストックヤード コンクリート舗装	360,537	0	0	360,537	0	0	0	0	360,537
	H29. 3. 31	428030010008	ストックヤード 現打ち側溝	561,389	0	0	561,389	0	0	0	0	561,389
	H29. 3. 31	428030010009	ストックヤード グレーチング	404,200	0	0	404,200	0	0	0	0	404,200
	H29. 3. 31	428030010010	ストックヤード U字溝	68,614	0	0	68,614	0	0	0	0	68,614
	H29. 3. 31	428030010011	ストックヤード 既設側溝蓋改修	54,891	0	0	54,891	0	0	0	0	54,891
	H29. 3. 31	428030010012	ストックヤード 地先ブロック	24,452	0	0	24,452	0	0	0	0	24,452
	H29. 3. 31	428030010013	ストックヤード 真砂土	378,418	0	0	378,418	0	0	0	0	378,418
			第1階層計	56,197,800	0	0	56,197,800	0	0	0	0	56,197,800
			取得年度計	56,197,800	0	0	56,197,800	0	0	0	0	56,197,800
			改ページコード計	6,386,546,573	0	0	6,386,546,573	2,711,199,379	0	0	2,711,199,379	3,675,347,194
			総合計	6,386,546,573	0	0	6,386,546,573	2,711,199,379	0	0	2,711,199,379	3,675,347,194