

# 統一的な基準による財務書類 概 要

令和7年2月  
泉南清掃事務組合

# 目次

---

|                          |    |
|--------------------------|----|
| I 地方公会計とは.....           | 1  |
| II 地方公会計による財務書類の概要.....  | 4  |
| III 貸借対照表.....           | 5  |
| IV 行政コスト計算書.....         | 8  |
| V 純資産変動計算書.....          | 10 |
| VI 資金収支計算書.....          | 12 |
| VII 分析指標(一般会計等財務書類)..... | 14 |
| 1. 資産の状況.....            | 14 |
| 2. 資産と負債の比率.....         | 16 |
| 3. 負債の状況.....            | 17 |
| 4. 行政コストの状況.....         | 18 |
| 5. 受益者負担の状況.....         | 19 |
| VIII 各勘定科目説明.....        | 20 |
| 1. 貸借対照表.....            | 20 |
| 2. 行政コスト計算書.....         | 23 |
| 3. 純資産変動計算書.....         | 24 |
| 4. 資金収支計算書.....          | 25 |

※本文中の表、グラフ内の数値については、百万円未満を四捨五入して表示しているため、合計金額が一致しない場合があります。

# I 地方公会計とは

地方公共団体における予算・決算に係る会計制度では、単式簿記による現金主義会計を採用していますが、資産・負債などのストック情報や、現金支出を伴わない費用(減価償却費など)を含むフルコスト情報の把握は困難でした。

地方財政の状況は厳しさを増しており、財政の透明性を高め、住民や議会等に説明するニーズが高まっていることなどから、予算・決算に係る会計制度を補完するものとして、民間企業の手法である複式簿記による発生主義会計を取り入れ、さらに独自の財政活動の特性を踏まえた工夫を行ったものが地方公会計です。

## 地方公会計の目的

### ①説明責任の履行

住民や議会、外部に対する財務情報の分かりやすい開示

### ②財政の効率化・適正化

財政運営や政策形成を行う上での基礎資料として、資産・債務管理や予算編成、政策評価等に有効に活用

|              | 官庁会計(地方自治法施行規則)                       | 地方公会計(統一的な基準)   |
|--------------|---------------------------------------|---|
| 取引の記録方法      | <b>単式簿記</b><br>取引における現金の収入・支出のみを記録する  | <b>複式簿記</b><br>ひとつの取引について、原因と結果の2つの側面に分解し、借方と貸方に分けて記録する |
| 取引を記録するタイミング | <b>現金主義</b><br>実際に現金の収入・支出が生じた時点で記録する | <b>発生主義</b><br>実際の現金の収入・支出に関わらず、経済的価値の増減が発生した時点において記録する |

補完

## 財務書類整備の効果

### ①資産・負債(ストック)の総体の一覧的把握

資産形成に関する情報(資産・負債のストック情報)の明示

### ②発生主義による正確な行政コストの把握

見えにくいコスト(減価償却費、退職手当引当金など各種引当金)の明示

### ③公共施設マネジメント等への活用

固定資産台帳の整備等により、公共施設マネジメント等への活用が可能

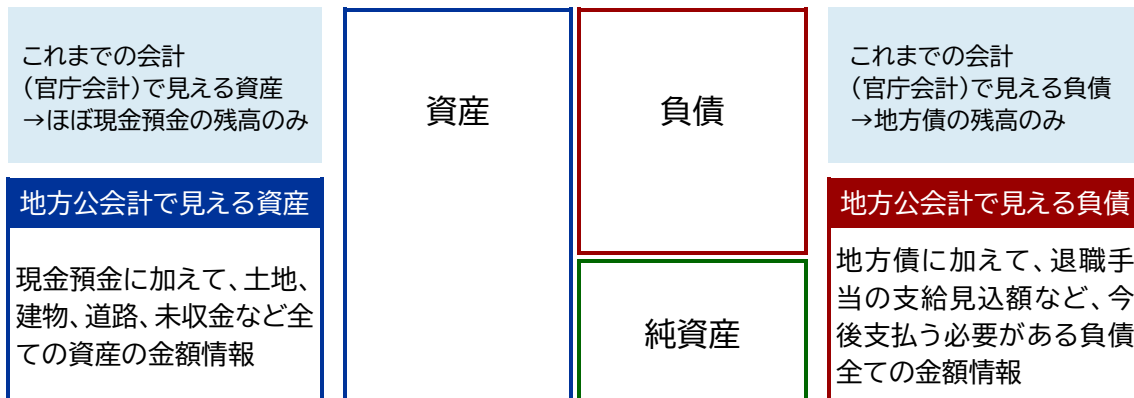
## 地方公会計制度における「統一的な基準」とは？

これまで、地方公共団体における複式簿記導入の試みは各団体でみられていましたが、「基準モデル」や「総務省方式改訂モデル」などの複数の方法が混在しており、団体間比較などが十分にはできない状況でした。

そこで、平成26年4月に総務省から示された「統一的な基準」に基づき、固定資産台帳の整備及び複式簿記の導入が開始されました。一部事務組合においても、原則として平成29年度までに財務書類作成が要請され、ほぼ全ての地方公共団体で統一的な基準による財務書類が作成されています。

今後は、固定資産台帳及び財務書類を適切に更新・作成し、分かりやすく開示するとともに、経年比較や類似団体比較、財務書類の数値から得られる指標を用いた分析等を行い、資産管理や予算編成、行政評価等に活用することが期待されます。

## 地方公会計のポイント① –ストック情報(資産・負債)



全ての資産と負債を「見える化」することで、例えば

- 今ある固定資産を更新するためには、今後どのくらいのお金が必要なのか？
- 今ある負債を減らしていくためには、今後どのくらいの蓄えがしているのか？

など、中長期的な「やりくり」を考える材料が得られます。

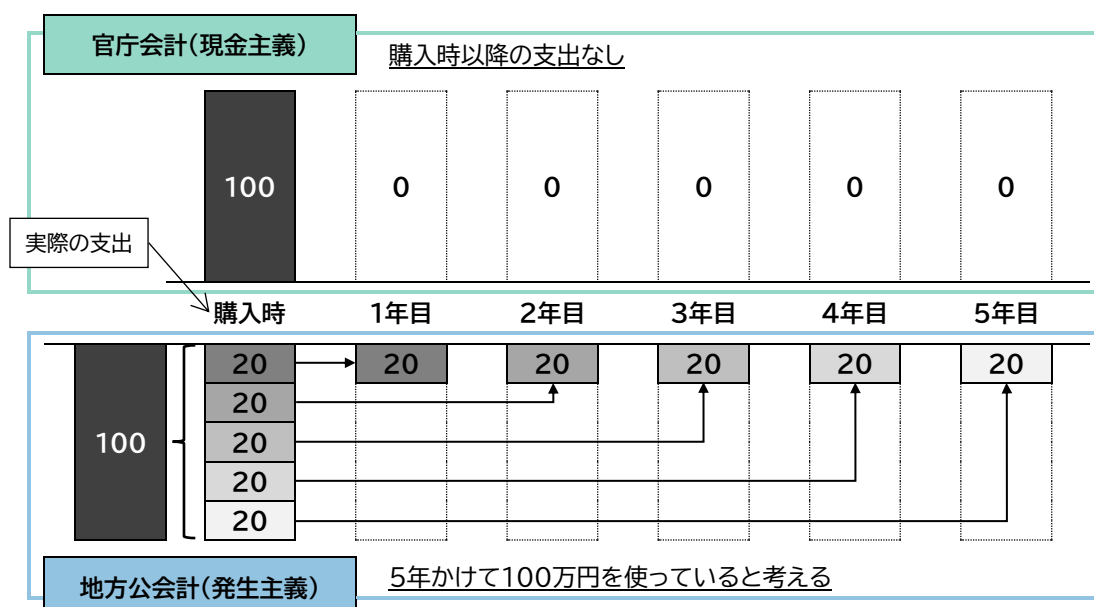
## 地方公会計のポイント② –見えにくいコスト情報(減価償却費)

耐用年数5年の車両を100万円で購入し、毎年の維持費が10万円かかる場合の記録方法を官庁会計と地方公会計で比較してみます。

官庁会計では車両の取得年度に一括で費用を計上しますが、地方公会計では利用可能な年数に渡って費用を配分します。この手続きを減価償却といいます。

2年目以降の車にかかる費用は、官庁会計では年10万円しかかかっていないように見えますが、地方公会計では一定の耐用年数に基づいて計算された償却資産の価値減少分を費用に計上することで、資産の使用実態として、実質的には年30万円がかかっていることが見える化されます。

### ① 車両の購入



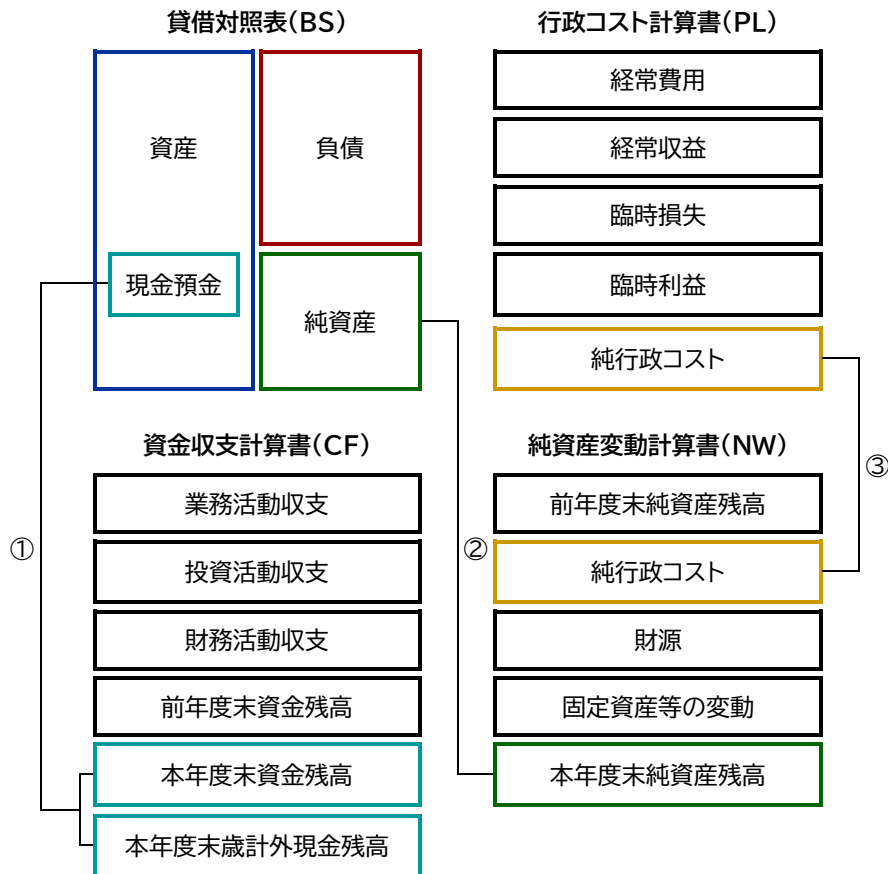
### ② 車両の購入と使用に伴う費用計上の違い

| 官庁会計(現金主義) |     |     |     |     |     |     | 地方公会計(発生主義)    |     |     |     |     |     |     |
|------------|-----|-----|-----|-----|-----|-----|----------------|-----|-----|-----|-----|-----|-----|
| (単位:万円)    |     |     |     |     |     |     | (単位:万円)        |     |     |     |     |     |     |
|            | 1年目 | 2年目 | 3年目 | 4年目 | 5年目 | 計   |                | 1年目 | 2年目 | 3年目 | 4年目 | 5年目 | 計   |
| 購入費        | 100 | -   | -   | -   | -   | 100 | 購入費<br>(減価償却費) | 20  | 20  | 20  | 20  | 20  | 100 |
| 維持費        | 10  | 10  | 10  | 10  | 10  | 50  | 維持費            | 10  | 10  | 10  | 10  | 10  | 50  |
| 計          | 110 | 10  | 10  | 10  | 10  | 150 | 計              | 30  | 30  | 30  | 30  | 30  | 150 |

## Ⅱ 地方公会計による財務書類の概要

「統一的な基準」による財務書類は、以下の4表で構成され、相互に関連しています。

| 構成(略称)                                      | 内容   |
|---|--|
| 貸借対照表(BS)<br>(Balance Sheet)                | 会計年度末時点(3月31日)における財政状態(資産・負債・純資産の残高及び内訳)を表示したもの              |
| 行政コスト計算書(PL)<br>(Profit and Loss statement) | 一会計期間(4月1日から3月31日)の費用・収益の取引高を表示したもので、現金収支を伴わない減価償却費等も費用として計上 |
| 純資産変動計算書(NW)<br>(Net Worth statement)       | 一会計期間(4月1日から3月31日)の純資産(及びその内部構成)の変動を表示したもの                   |
| 資金収支計算書(CF)<br>(Cash Flow statement)        | 一会計期間(4月1日から3月31日)の現金の受払いを3つの区分で表示したもの                       |

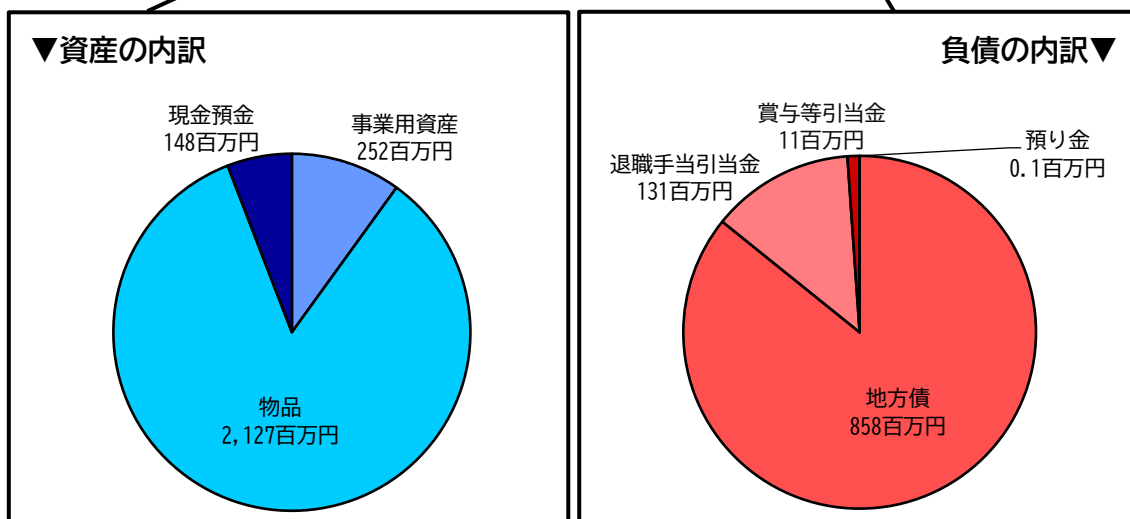
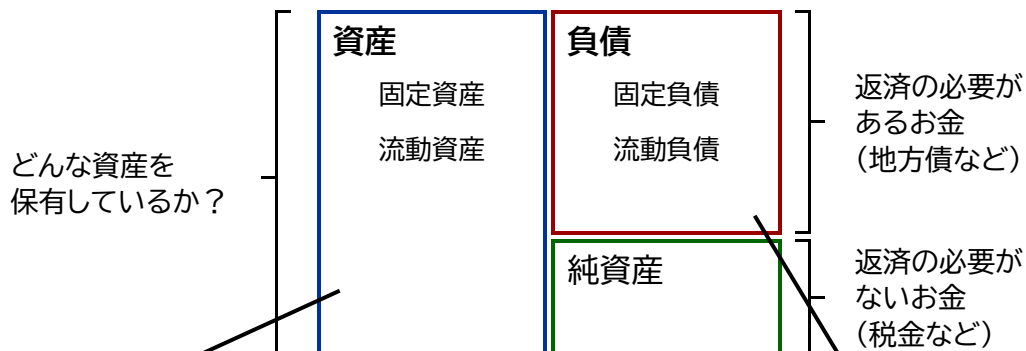


- ①貸借対照表の資産のうち「現金預金」の金額は、資金収支計算書の本年度末資金残高に本年度末歳計外現金残高を足したものと対応します。
- ②貸借対照表の「純資産」の金額は、純資産変動計算書の本年度末純資産残高と対応します。
- ③行政コスト計算書の「純行政コスト」の金額は、純資産変動計算書に記載されます。

### Ⅲ 貸借対照表

#### 貸借対照表の内容

- ◆ 会計年度末時点(3月31日)の資産・負債・純資産の状況を表す
- ◆ 「資産」には行政サービス提供のために保有する資産を表示
- ◆ 「負債」「純資産」には、資産の取得に要した財源の内訳を表示



#### ポイント① 固定資産と固定負債、流動資産と流動負債の比較

長期で返す負債(固定負債)に対応する資産残高(固定資産/基金など)、短期で返す負債(流動負債)への蓄え(流動資産/現金預金など)は十分か？

#### ポイント② 減価償却の進み具合

固定資産の老朽化度合いはどうか？

#### ポイント③ 負債と純資産の割合

負債が多すぎると返すのが大変

## 【貸借対照表(一般会計等) 経年比較】

## 貸借対照表

(単位:百万円)

| 科目               | R03(①)       | R04(②)       | R05(③)       | 増減<br>(②-①) | 増減<br>(③-②) |
|------------------|--------------|--------------|--------------|-------------|-------------|
| <b>資産</b>        | <b>2,621</b> | <b>2,605</b> | <b>2,527</b> | <b>△16</b>  | <b>△78</b>  |
| <b>固定資産</b>      | <b>2,542</b> | <b>2,438</b> | <b>2,379</b> | <b>△104</b> | <b>△59</b>  |
| 有形固定資産           | 2,542        | 2,438        | 2,379        | △104        | △59         |
| 事業用資産            | 269          | 264          | 252          | △5          | △12         |
| インフラ資産           | -            | -            | -            | -           | -           |
| 物品               | 2,273        | 2,174        | 2,127        | △99         | △47         |
| 無形固定資産           | -            | -            | -            | -           | -           |
| 投資その他の資産         | -            | -            | -            | -           | -           |
| <b>流動資産</b>      | <b>79</b>    | <b>167</b>   | <b>148</b>   | <b>+88</b>  | <b>△19</b>  |
| 現金預金             | 79           | 167          | 148          | +88         | △19         |
| 未収金              | -            | -            | -            | -           | -           |
| 短期貸付金            | -            | -            | -            | -           | -           |
| 基金               | -            | -            | -            | -           | -           |
| 棚卸資産             | -            | -            | -            | -           | -           |
| その他              | -            | -            | -            | -           | -           |
| 徴収不能引当金          | -            | -            | -            | -           | -           |
| <b>資産合計</b>      | <b>2,621</b> | <b>2,605</b> | <b>2,527</b> | <b>△16</b>  | <b>△78</b>  |
| <b>負債</b>        | <b>1,136</b> | <b>974</b>   | <b>1,000</b> | <b>△162</b> | <b>+26</b>  |
| <b>固定負債</b>      | <b>828</b>   | <b>708</b>   | <b>835</b>   | <b>△120</b> | <b>+127</b> |
| 地方債              | 694          | 581          | 704          | △113        | +123        |
| 長期未払金            | -            | -            | -            | -           | -           |
| 退職手当引当金          | 134          | 127          | 131          | △7          | +4          |
| 損失補償等引当金         | -            | -            | -            | -           | -           |
| その他              | -            | -            | -            | -           | -           |
| <b>流動負債</b>      | <b>308</b>   | <b>267</b>   | <b>165</b>   | <b>△41</b>  | <b>△102</b> |
| 1年内償還予定地方債       | 299          | 254          | 154          | △45         | △100        |
| 未払金              | -            | -            | -            | -           | -           |
| 賞与等引当金           | 10           | 10           | 11           | +0          | +1          |
| 預り金              | 0            | 2            | 0            | +2          | △2          |
| その他              | -            | -            | -            | -           | -           |
| <b>純資産</b>       | <b>1,485</b> | <b>1,631</b> | <b>1,527</b> | <b>+146</b> | <b>△104</b> |
| <b>固定資産等形成分</b>  | <b>2,542</b> | <b>2,438</b> | <b>2,379</b> | <b>△104</b> | <b>△59</b>  |
| 余剰分(不足分)         | △1,057       | △808         | △852         | +249        | △44         |
| <b>負債及び純資産合計</b> | <b>2,621</b> | <b>2,605</b> | <b>2,527</b> | <b>△16</b>  | <b>△78</b>  |

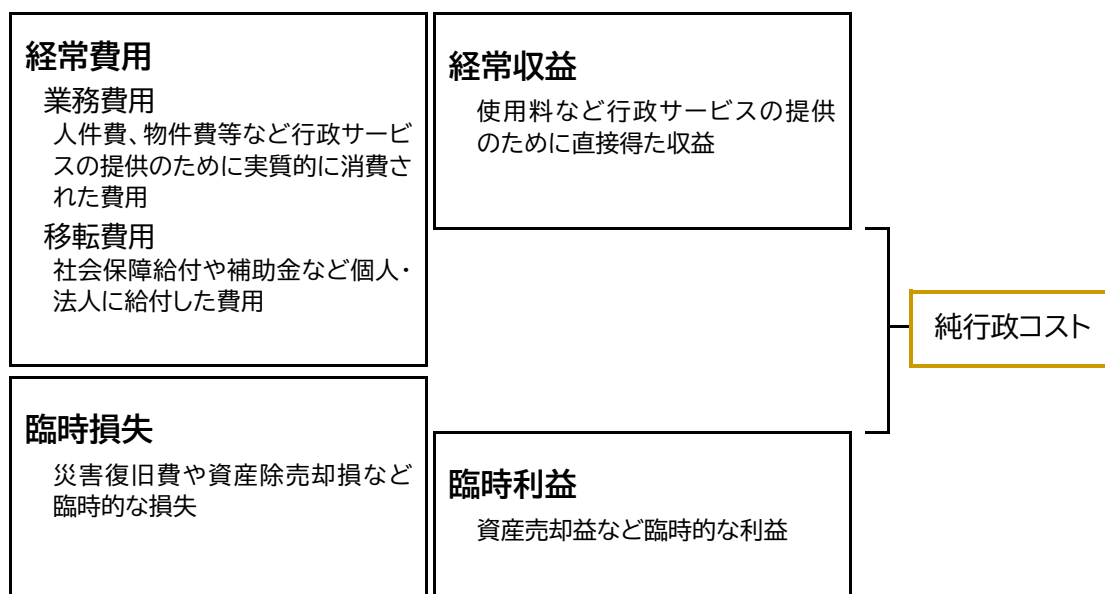


- 固定資産は全て有形固定資産で、2年連続で減少しています。令和5年度においては、次期ごみ処理施設建設にかかる建設仮勘定の計上や、1号自動燃焼制御装置や助熱バーナ、バグフィルターろ布の更新工事による2.1億円の増加に対し、減価償却や装置の更新に伴う旧装置の処分損などにより2.7億円減少したため、有形固定資産全体では0.6億円減少しました。
- 流動資産は現金預金のみで、令和4年度から0.2億円減少しました。
- 負債は主に地方債の発行による増加分が地方債の償還による減少分を上回ったことから、令和4年度から0.3億円減少しました。
- 純資産残高は資産残高から負債残高を差し引いたものですが、令和5年度においては、資産が減少し負債が増加した結果、当組合に蓄積された財源を示す純資産は1.0億円減少しました。

## IV 行政コスト計算書

### 行政コスト計算書の内容

- ◆ 一会計期間(4月1日から3月31日)の費用・収益の取引高を表す
- ◆ 民間企業の損益計算書に相当
- ◆ 行政コスト計算書では費用が収益を上回る
- ◆ 収益として計上するのは、施設の使用料等、直接の対価となる収入のみ
- ◆ 税金や国県等からの補助金は純資産変動計算書に計上



### ポイント① 比較

単年度ではなく複数年度の推移などの「比較」が重要

### ポイント② 資金収支計算書との相違点

減価償却費などの「見えにくいコスト」(お金の支払は以前に済んでいる(または後で払う)が、実質的にその年度で負担している費用)が含まれる

### ポイント③ 減価償却費と投資額(※)の比較(あくまで目安)

減価償却費 > 投資額 ⇒ 固定資産の老朽化が進んでいる

減価償却費 < 投資額 ⇒ 将来の費用(減価償却費や維持管理費)が増える

(※)資金収支計算書の「投資活動支出(公共施設等整備費支出)」

【行政コスト計算書(一般会計等) 経年比較】

行政コスト計算書

(単位:百万円)

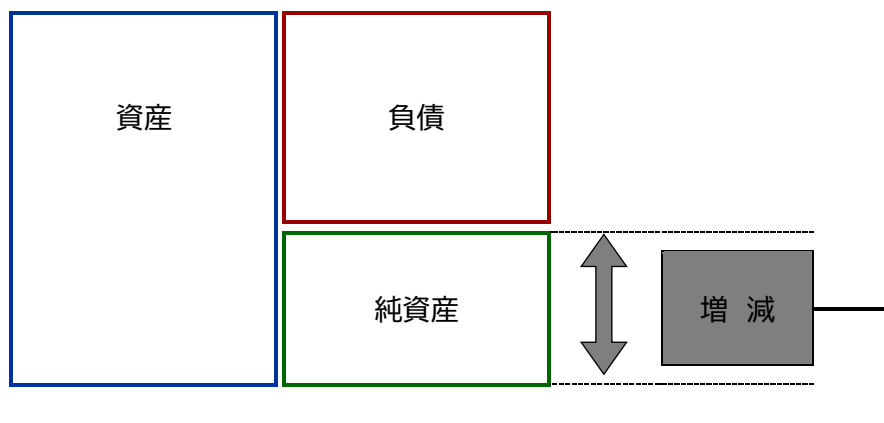
| 科目       | R03(①) | R04(②) | R05(③) | 増減<br>(②-①) | 増減<br>(③-②) |
|----------|--------|--------|--------|-------------|-------------|
| 経常費用     | 1,161  | 1,194  | 1,355  | +33         | +161        |
| 業務費用     | 1,157  | 1,190  | 1,350  | +33         | +160        |
| 人件費      | 131    | 133    | 132    | +2          | △1          |
| 物件費等     | 1,023  | 1,054  | 1,215  | +31         | +161        |
| うち 減価償却費 | 267    | 264    | 264    | △3          | +0          |
| その他の業務費用 | 4      | 3      | 3      | △1          | △0          |
| 移転費用     | 3      | 4      | 5      | +1          | +1          |
| 補助金等     | 3      | 4      | 5      | +1          | +1          |
| その他      | 0      | 0      | 0      | +0          | △0          |
| 経常収益     | 194    | 234    | 204    | +40         | △30         |
| 使用料及び手数料 | 145    | 143    | 138    | △2          | △5          |
| その他      | 48     | 91     | 66     | +43         | △25         |
| 純経常行政コスト | 967    | 960    | 1,151  | △7          | +191        |
| 臨時損失     | -      | 29     | 9      | +29         | △20         |
| 臨時利益     | -      | -      | -      | -           | -           |
| 純行政コスト   | 967    | 989    | 1,160  | +22         | +171        |

- 業務費用のうち、人件費及びその他の業務費用は令和4年度からほぼ横ばいでしたが、物件費等が増加した結果、業務費用全体で1.6億円増加しています。物件費等の増加は、経常的な定期点検工事に加え、クレーン設備更新工事等、既存資産の機能維持に係る大規模な支出が発生したことが主な要因です。
- 移転費用については大阪湾広域臨海環境整備センターへの補助金の増加などがありますが、全体的には令和4年度からほぼ横ばいとなっています。
- 減価償却費はほぼ横ばい状態です。過年度の施設整備の結果、毎年約2.6億円のコストが掛かっていることが分かります。
- 経常収益ではその他が0.3億円増加しました。有償入札拠出金、有価物売払代金などの減少によるものです。
- 経常費用から経常収益を差し引いて算出される純経常行政コストは令和4年度から1.9億円増加しました。令和5年度においては、臨時損失に資産除売却損を計上しており、これを含めた純行政コストは令和4年度から1.7億円増加しました。

## V 純資産変動計算書

### 純資産変動計算書の内容

- ◆ 一会計期間(4月1日から3月31日)の純資産(及びその内部構成)の変動を表示



#### 主な変動要因

- ・PL 純行政コスト:純資産を減らします
- ・財源(税金、国県等補助金):純資産を増やします
- ・固定資産の無償取得:無償で固定資産を取得したため、純資産を増やします

#### ポイント① 「本年度差額」(純行政コスト(△)+財源)がプラスかマイナスか

プラスの場合、コストを財源(税金や国県等補助金)で賄えている

#### ポイント② 「本年度純資産変動額」がプラスかマイナスか

プラスの場合、固定資産の無償取得等も含めて、将来へ持ち越す純資産が増える

#### ポイント③ 「余剰分(不足分)」がプラスかマイナスか、マイナス幅がどう増減しているか

「余剰分(不足分)」がマイナスの場合、将来の住民へ持ち越す「ツケ(負担)」がある  
(地方債を発行していると通常はマイナスになる)

【純資産変動計算書(一般会計等) 経年比較】

**純資産変動計算書**

(単位:百万円)

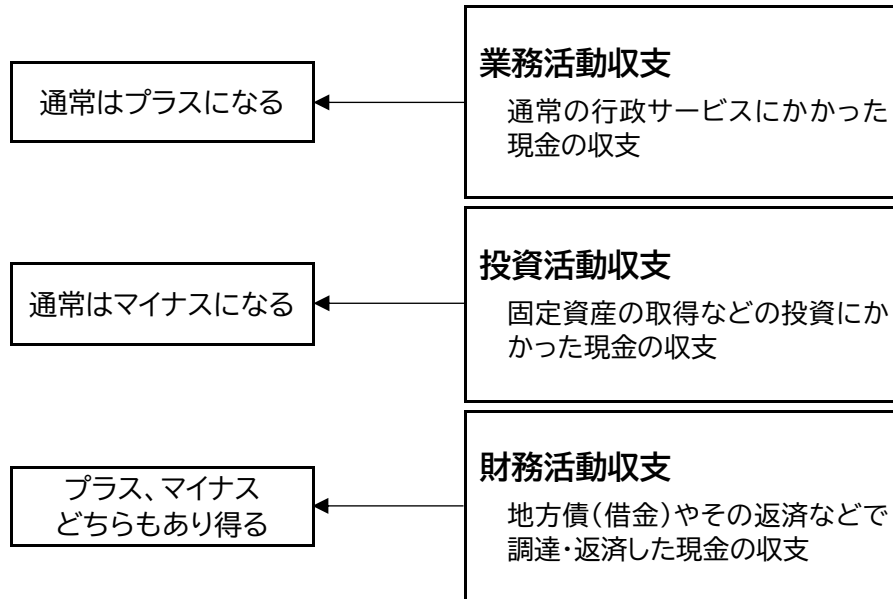
| 科目             | R03(①) | R04(②) | R05(③) | 増減<br>(②-①) | 増減<br>(③-②) |
|----------------|--------|--------|--------|-------------|-------------|
| 前年度末純資産残高      | 1,453  | 1,485  | 1,631  | +32         | +146        |
| 純行政コスト(△)      | △967   | △989   | △1,160 | △22         | △171        |
| 財源             | 999    | 1,135  | 1,056  | +136        | △79         |
| 税収等            | 999    | 1,107  | 1,032  | +108        | △75         |
| 国県等補助金         | -      | 28     | 24     | +28         | △4          |
| 本年度差額          | 32     | 146    | △104   | +114        | △250        |
| 固定資産等の変動(内部変動) |        |        |        |             |             |
| 無償所管換等         | -      | -      | -      | -           | -           |
| その他            | -      | -      | -      | -           | -           |
| 本年度純資産変動額      | 32     | 146    | △104   | +114        | △250        |
| 本年度末純資産残高      | 1,485  | 1,631  | 1,527  | +146        | △104        |
| 固定資産等形成分       | 2,542  | 2,438  | 2,379  | △104        | △59         |
| 余剰分(不足分)       | △1,057 | △808   | △852   | +249        | △44         |

- 令和5年度においては、純行政コスト△11.6億円に対し、税収等の財源が10.6億円で、財源が純行政コストを下回り、本年度差額はマイナスとなりました。
- 財源は構成団体からの負担金の減少により、令和4年度から0.8億円減少しました。
- 本年度末純資産残高は約15億円で推移していますが、令和4年度から1.0億円減少しました。
- 本年度末純資産残高15.3億円の内訳をみると、「固定資産等形成分」が23.8億円、「余剰分(不足分)」が△8.5億円となっています。
- 将来世代への負担を表す余剰分(不足分)については、令和5年度においては、主に地方債の発行による収入が地方債の償還による支出を上回ったことにより、0.4億円減少しました。

## VI 資金収支計算書

### 資金収支計算書の内容

◆ 一会計期間(4月1日から3月31日)の現金の受払いを3つの区分で表示



#### ポイント① 業務活動収支がプラスかマイナスか

通常はプラスになる(マイナスの場合は要注意)

#### ポイント② フリーキャッシュフロー(※)がプラスかマイナスか

(※)業務活動収支と投資活動収支の合計のこと

一般的には、フリーキャッシュフローがプラス、財務活動収支がマイナスとなるのが理想的(=フリーキャッシュフローで借金の返済を進めた)

ただし、毎年そうである必要はなく、複数年度で傾向を見るのが大切

#### ポイント③ 現金預金残高が前年度末から増えているか減っているか

今後も安定継続してサービスを提供し続けるために十分な資金があるか

【資金収支計算書(一般会計等) 経年比較】

資金収支計算書

(単位:百万円)

| 科目          | R03(①) | R04(②) | R05(③) | 増減<br>(②-①) | 増減<br>(③-②) |
|-------------|--------|--------|--------|-------------|-------------|
| 業務活動収支      | 283    | 412    | 153    | +129        | △259        |
| 業務支出        | 910    | 937    | 1,087  | +27         | +150        |
| 業務収入        | 1,193  | 1,349  | 1,247  | +156        | △102        |
| 臨時支出        | -      | -      | 7      | -           | +7          |
| 臨時収入        | -      | -      | -      | -           | -           |
| 投資活動収支      | -      | △169   | △193   | △169        | △24         |
| 投資活動支出      | -      | 189    | 207    | +189        | +18         |
| 投資活動収入      | -      | 20     | 13     | +20         | △7          |
| 財務活動収支      | △243   | △157   | 23     | +86         | +180        |
| 財務活動支出      | 307    | 299    | 254    | △8          | △45         |
| 財務活動収入      | 65     | 141    | 277    | +76         | +136        |
| 本年度資金収支額    | 40     | 86     | △17    | +46         | △103        |
| 前年度末資金残高    | 39     | 79     | 165    | +40         | +86         |
| 本年度末資金残高    | 79     | 165    | 148    | +86         | △17         |
| 本年度末歳計外現金残高 | 0      | 2      | 0      | +2          | △2          |
| 本年度末現金預金残高  | 79     | 167    | 148    | +88         | △19         |

- 業務活動収支は令和4年度からは大きく減少したものの、3年続けてプラスであり通常の行政サービスは業務収入で賄えていることを示しています。
- 投資活動収支は、令和5年度においては、次期ごみ処理施設建設にかかる国庫支出金の収入を計上した一方、次期ごみ処理施設建設にかかる建設仮勘定や資産の更新工事にかかる支出の計上が大きかったため、マイナスとなりました。
- フリーキャッシュフロー(業務活動収支+投資活動収支)は、業務活動収支の余剰では投資活動収支のマイナスを賄いきれず、令和5年度はマイナスとなりました。
- 財務活動収支は地方債の発行による収入が地方債の償還による支出を上回ったため、プラスとなりました。
- フリーキャッシュフローのマイナス分に、投資活動支出のうち施設整備分の財源である地方債の財務活動収支を加えた本年度資金収支額はマイナスとなり、本年度末現金預金残高は0.2億円減少しました。

## Ⅶ 分析指標(一般会計等財務書類)

### 分析指標とは

- ◆ 統一的な基準による地方公会計の情報などを用いて、地方公共団体が保有する資産・負債等に関する指標を算出
- ◆ 財務状況の多角的な分析に利用
- ◆ 当該年度の経年比較や類似団体比較により、自団体の財政状況の特徴・傾向を把握できる

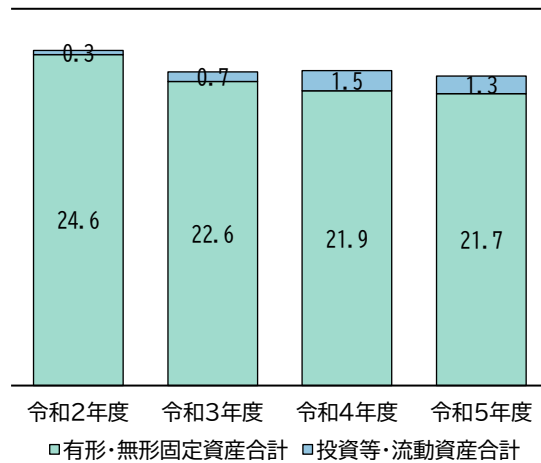
### 1. 資産の状況

－ 将来世代に引き継ぐ資産はどのくらいあるか －

#### (1) 住民一人当たり資産額(千円)

| 算式          | 資産合計÷住民基本台帳人口(※)       |       |       |       |
|-------------|------------------------|-------|-------|-------|
|             | (※)当該年度の1/1 現在における管内人口 |       |       |       |
|             | 令和2年度                  | 令和3年度 | 令和4年度 | 令和5年度 |
| 住民一人当たり資産額  | 24.9                   | 23.3  | 23.4  | 23.1  |
| 有形・無形固定資産合計 | 24.6                   | 22.6  | 21.9  | 21.7  |
| 投資等・流動資産合計  | 0.3                    | 0.7   | 1.5   | 1.3   |

- ・住民一人当たりの資産がどのくらいあるかを表しています。
- ・当組合では、管内人口は減少傾向にありますが、固定資産の減価償却による資産合計の減少度合いが人口の減少による影響を上回っているため、当該指標は減少傾向にあります。

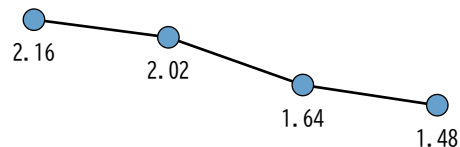




## (2) 歳入額対資産比率(年)

| 算式       | 資産合計÷歳入総額 |       |       |       |
|----------|-----------|-------|-------|-------|
|          | 令和2年度     | 令和3年度 | 令和4年度 | 令和5年度 |
| 歳入額対資産比率 | 2.16      | 2.02  | 1.64  | 1.48  |

- ・これまでに形成されたストックとしての資産が歳入の何年分に相当するかを表し、資産形成の度合いを測ることができます。
- ・当組合では、減価償却による資産合計の減少による影響が大きく、歳入総額の増減による影響が限定的であるため、当該指標は減少傾向にあります。



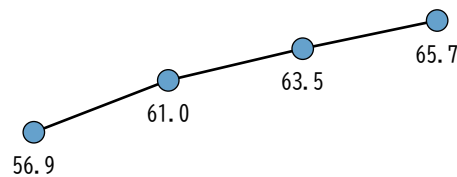
令和2年度 令和3年度 令和4年度 令和5年度

## (3) 有形固定資産減価償却率(%)

| 算式          | $\frac{\text{減価償却累計額}}{\text{有形固定資産合計} - \text{非償却資産}(\text{※}) + \text{減価償却累計額}}$ |       |       |       |
|-------------|--|-------|-------|-------|
|             | 令和2年度  | 令和3年度 | 令和4年度 | 令和5年度 |
| 有形固定資産減価償却率 | 56.9   | 61.0  | 63.5  | 65.7  |
| 参考:物品を除く    | 82.9   | 85.7  | 88.6  | 91.1  |

(※)土地、立木竹、建設仮勘定

- ・償却資産の取得価額等に対する減価償却累計額の割合を表します。
- ・耐用年数に対して資産の取得からどの程度経過しているのかを全体として把握することが可能となります。
- ・当組合では、固定資産の老朽化が進んでいることから、当該指標も上昇しています。



令和2年度 令和3年度 令和4年度 令和5年度

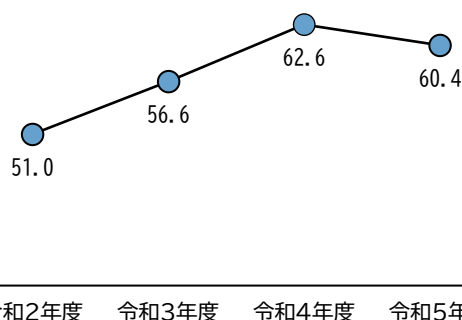
## 2. 資産と負債の比率

－ 将来世代と現世代との負担の分担は適切か －

### (1) 純資産比率(%)

| 算式    | 純資産÷資産合計 |       |       |       |
|-------|----------|-------|-------|-------|
|       | 令和2年度    | 令和3年度 | 令和4年度 | 令和5年度 |
| 純資産比率 | 51.0     | 56.6  | 62.6  | 60.4  |

- ・資産全体に占める将来返済の必要がない財源で賄われた額の割合を表します。
- ・将来世代の負担が少ない資産をどの程度保有しているか(世代間の公平性)を表します。
- ・当組合では、令和5年度は純資産の減少が資産合計の減少を上回ったため、当該指標は減少しました。

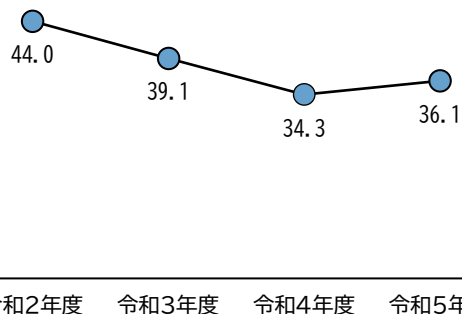


### (2) 社会資本等形成の世代間負担比率(将来世代負担比率)(%)

| 算式              | 地方債残高(※)÷有形・無形固定資産合計 |       |       |       |
|-----------------|----------------------|-------|-------|-------|
|                 | 令和2年度                | 令和3年度 | 令和4年度 | 令和5年度 |
| 社会資本等形成の世代間負担比率 | 44.0                 | 39.1  | 34.3  | 36.1  |

(※)将来世代の負担とならない臨時財政対策債等の特例地方債残高を控除

- ・社会資本形成分である有形・無形固定資産と、将来世代負担となる地方債残高を比較することで、社会資本形成における世代間負担の状況を表します。
- ・当組合では、令和5年度は主に地方債の発行による影響で、当該指標が上昇しましたが、4年間の推移をみると概ね30%台で推移しており、類似団体と比較すると将来世代の負担は比較的少ないことが分かります。



### 3. 負債の状況

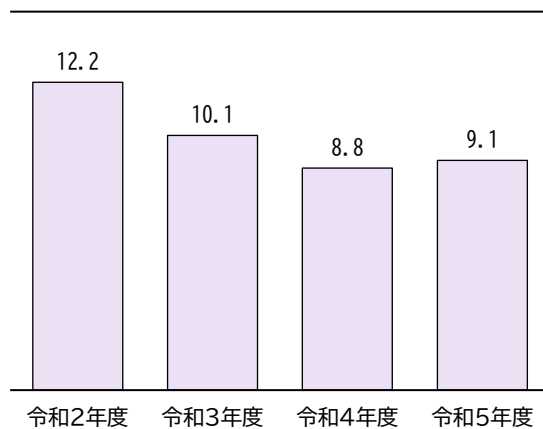
－ 財政に持続可能性があるか(どのくらい借金があるか) －

#### (1) 住民一人当たり負債額(千円)

| 算式         | 負債合計÷住民基本台帳人口(※) |       |       |       |
|------------|------------------|-------|-------|-------|
|            | 令和2年度            | 令和3年度 | 令和4年度 | 令和5年度 |
| 住民一人当たり負債額 | 12.2             | 10.1  | 8.8   | 9.1   |

(※)当該年度の1/1現在における管内人口

- ・住民一人当たりの負債がどのくらいあるかを表します。
- ・団体ごとの財政規模が異なるため、単純に金額のみで比較することには留意が必要ですが、住民一人当たり資産額と同様に分かりやすい指標となります。
- ・当組合では、令和5年度においては、地方債の発行が償還を上回ったことによる負債の増加の影響で、当該指標は増加しました。

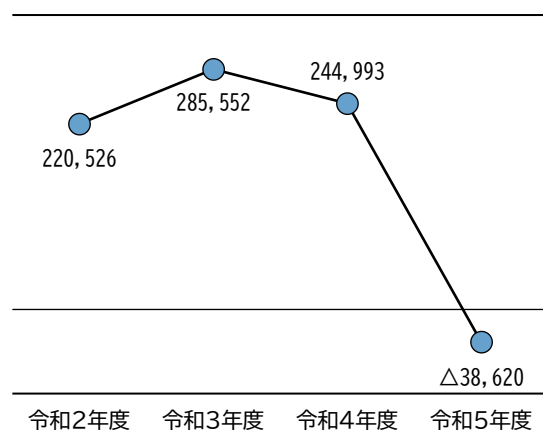


#### (2) 基礎的財政収支(プライマリーバランス)(千円)

| 算式      | 業務活動収支(※1)+投資活動収支(※2) |         |         |         |
|---------|-----------------------|---------|---------|---------|
|         | 令和2年度                 | 令和3年度   | 令和4年度   | 令和5年度   |
| 基礎的財政収支 | 220,526               | 285,552 | 244,993 | △38,620 |

(※1)支払利息支出を除く  
(※2)基金積立金支出及び基金取崩収入を除く

- ・業務活動収支と投資活動収支のいずれも赤字の場合またはどちらか一方が赤字の場合、赤字になる可能性があります。しかし、公共施設の老朽化対策等の必要な投資によって投資活動収支が赤字になることもあり、当該指標が黒字であれば評価できるとは一概にいえないので、十分に留意する必要があります。
- ・当組合では、令和5年度においては、業務活動収支のプラスを投資活動収支のマイナスが上回りました。



#### 4. 行政コストの状況

－ 行政サービスにかかるコストはどのようになっているか －

##### (1) 住民一人当たり行政コスト(千円)

|    |                    |
|----|--------------------|
| 算式 | 純行政コスト÷住民基本台帳人口(※) |
|----|--------------------|

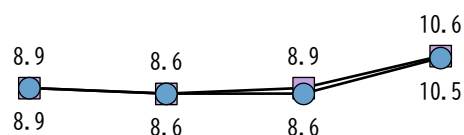
(※)当該年度の1/1現在における管内人口

|                 | 令和2年度 | 令和3年度 | 令和4年度 | 令和5年度 |
|-----------------|-------|-------|-------|-------|
| 住民一人当たり純行政コスト   | 8.9   | 8.6   | 8.9   | 10.6  |
| 住民一人当たり純経常行政コスト | 8.9   | 8.6   | 8.6   | 10.5  |

・行政コストの効率性を表します。

・類似団体と比較する場合、コスト発生の要因(経常的に発生するものか、特殊事情により臨時的に発生するものか)を考慮し、経常的なコスト(純経常行政コスト)に着目することも有用です。

・当組合では、令和5年度においては、管内人口が減少傾向にあることに加え、主に物件費等の増加により純行政コストが増加したため、当該指標は上昇しました。



令和2年度 令和3年度 令和4年度 令和5年度  
■ 純行政コスト ● 純経常行政コスト

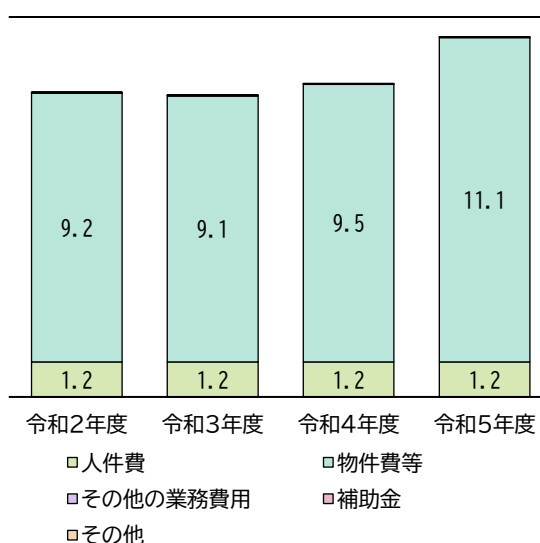
##### (2) 住民一人当たり性質別行政コスト(千円)

|    |                      |
|----|----------------------|
| 算式 | 性質別行政コスト÷住民基本台帳人口(※) |
|----|----------------------|

(※)当該年度の1/1現在における管内人口

|          | 令和2年度 | 令和3年度 | 令和4年度 | 令和5年度 |
|----------|-------|-------|-------|-------|
| 人件費      | 1.2   | 1.2   | 1.2   | 1.2   |
| 物件費等     | 9.2   | 9.1   | 9.5   | 11.1  |
| その他の業務費用 | 0.0   | 0.0   | 0.0   | 0.0   |
| 補助金      | 0.0   | 0.0   | 0.0   | 0.0   |
| その他      | 0.0   | 0.0   | 0.0   | 0.0   |
| 合計       | 10.4  | 10.3  | 10.7  | 12.4  |

- ・性質別(人件費、物件費等)の行政コストを経年比較し増減分析することにより、効率性の度合いを表します。
- ・当組合では、行政コストの大部分を物件費等が占めていますが、令和5年度においては、主に既存資産の機能維持に係る支出が増加した影響で増加しました。



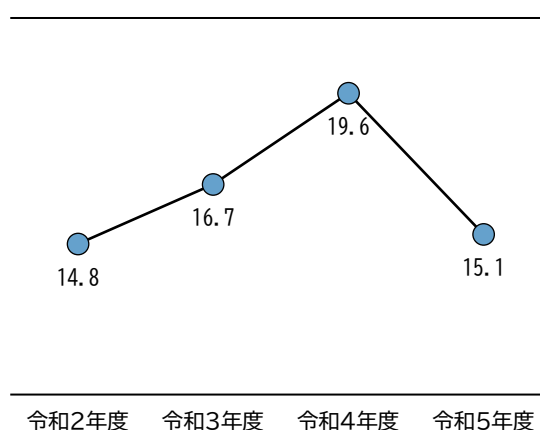
## 5. 受益者負担の状況

— 歳入はどのくらい税収等で賄われているか(受益者負担の水準はどうなっているか) —

### (1) 受益者負担比率(%)

| 算式      | 経常収益÷経常費用 |       |       |       |
|---------|-----------|-------|-------|-------|
|         | 令和2年度     | 令和3年度 | 令和4年度 | 令和5年度 |
| 受益者負担比率 | 14.8      | 16.7  | 19.6  | 15.1  |

- ・行政コスト計算書の経常収益は、使用料・手数料など行政サービスに係る受益者負担の金額であるため、これを経常費用と比較することにより、行政サービスの提供に対する受益者負担の割合を表します。
- ・ただし、経常収益には退職手当引当金戻入益のような受益者負担の金額とはいえないものも含まれる場合があるため、留意する必要があります。
- ・当組合では、令和5年度においては、分子の経常収益が減少し、分母の経常費用が増加したため、当該指標は減少しました。



## Ⅷ 各勘定科目説明

### 1. 貸借対照表

| 勘定科目       | 内容  |
|------------|---|
| 資産合計       |   |
| 固定資産       |   |
| 有形固定資産     |   |
| 事業用資産      | ・インフラ資産及び物品以外の有形固定資産  |
| 土地         |   |
| 立木竹        | ・分収林など、森林国営保険対象樹種であって、樹齢・樹種が管理されているもの   |
| 建物         | ・附属設備を含む  |
| 建物減価償却累計額  |   |
| 工作物        | ・土地の上に定着する建物以外のもの(塀、公園遊具、塔など)   |
| 工作物減価償却累計額 |   |
| 船舶         |   |
| 船舶減価償却累計額  |   |
| 浮標等        | ・浮標、浮棧橋、浮ドック  |
| 浮標等減価償却累計額 |   |
| 航空機        |   |
| 航空機減価償却累計額 |   |
| その他        |   |
| その他減価償却累計額 |   |
| 建設仮勘定      | ・工期が一会計年度を超える建設中の建物など、完成前の有形固定資産への支出等を仮に計上しておくための勘定科目   |
| インフラ資産     | ・システムまたはネットワークの一部であること、性質が特殊なものであり代替的利用ができないこと、移動させることができないこと、処分に關し制約を受けることといった特徴の一部または全てを有する有形固定資産(道路ネットワーク、下水道処理システムなど) |
| 土地         |   |
| 建物         |   |
| 建物減価償却累計額  |   |
| 工作物        | ・土地の上に定着する建物以外のもの(道路、堤防など)  |
| 工作物減価償却累計額 |   |
| その他        |   |
| その他減価償却累計額 |   |
| 建設仮勘定      |   |
| 物品         | ・自治法第239条第1項に規定するもので、50万円(美術品は300万円)以上の有形固定資産   |
| 物品減価償却累計額  |   |
| 無形固定資産     |   |
| ソフトウェア     | ・財務会計システム、税務システム、住民基本台帳システム等の当該地方公共団体が所有等するもの   |
| その他        | ・ソフトウェア以外の無形固定資産  |

| 勘定科目     | 内容   |
|----------|--|
| 投資その他の資産 |  |
| 投資及び出資金  |  |
| 有価証券     | ・地方公共団体が保有している債券等  |
| 出資金      | ・公有財産として管理されている出資等(出捐金は自治法第238条第1項第7号の「出資による権利」に該当するため出資金に含める) |
| その他      | ・上記以外の投資及び出資金  |
| 投資損失引当金  |  |
| 長期延滞債権   | ・滞納繰越調定収入未済の収益及び財源(貸付金を含む)                                     |
| 長期貸付金    | ・自治法第240条第1項に規定する債権である貸付金のうち、流動資産に区分されるもの以外のもの                 |
| 基金       |  |
| 減債基金     | ・減債基金のうち、繰上償還相当額を積み立てるものや満期一括償還に備えて、毎年一定額ずつ積み立てるもの             |
| その他      | ・基金のうち、減債基金、財政調整基金以外   |
| その他      | ・上記及び徴収不能引当金以外の投資その他の資産  |
| 徴収不能引当金  |  |
| 流動資産     |  |
| 現金預金     | ・現金(手許現金及び要求払預金)及び現金同等物  |
| 未収金      | ・現年調定現年収入未済の収益及び財源   |
| 短期貸付金    | ・貸付金のうち、翌年度に償還期限が到来するもの  |
| 基金       |  |
| 財政調整基金   |  |
| 減債基金     | ・減債基金のうち、歳計剰余金処分により積み立てたもの等特定の地方債との紐付けがないもの                    |
| 棚卸資産     | ・商品、製品、半製品、原材料、仕掛品等(販売用として所有する土地等を含む)                          |
| その他      | ・上記及び徴収不能引当金以外の流動資産  |
| 徴収不能引当金  |  |

| 勘定科目       | 内容   |
|------------|--|
| 負債・純資産合計   |  |
| 負債合計       |  |
| 固定負債       |  |
| 地方債        | ・地方公共団体が発行した地方債のうち、償還予定が1年超のもの   |
| 長期未払金      | ・自治法第214条に規定する債務負担行為で確定債務と見なされるもの及びその他の確定債務のうち流動負債に区分されるもの以外のもの  |
| 退職手当引当金    | ・期末自己要支給額(退職手当組合に加入している場合は、退職手当債務から、組合への加入時以降の負担金の累計額から既に職員に対して退職手当として支給された額の総額を控除した額に、組合における積立金額の運用益のうち当該地方公共団体へ按分される額を加算した額を控除した額) |
| 損失補償等引当金   | ・履行すべき額が確定していない損失補償債務等のうち、地方公共団体財政健全化法上、将来負担比率の算定に含めた将来負担額   |
| その他        | ・上記以外の固定負債   |
| 流動負債       |  |
| 1年内償還予定地方債 | ・地方公共団体が発行した地方債のうち、1年以内に償還予定のもの  |
| 未払金        | ・基準日時点までに支払義務発生の原因が生じており、その金額が確定し、または合理的に見積もることができるもの  |
| 未払費用       | ・一定の契約に従い、継続して役務の提供を受けている場合、基準日時点において既に提供された役務に対して未だその対価の支払を終えていないもの   |
| 前受金        | ・基準日時点において、代金の納入は受けているが、これに対する義務の履行を行っていないもの   |
| 前受収益       | ・一定の契約に従い、継続して役務の提供を行う場合、基準日時点において未だ提供していない役務に対し支払を受けたもの   |
| 賞与等引当金     | ・基準日時点までの期間に対応する期末手当・勤勉手当及び法定福利費   |
| 預り金        | ・基準日時点において、第三者から寄託された資産に係る見返負債   |
| その他        | ・上記以外の流動負債   |
| 純資産合計      |  |
| 固定資産等形成分   | ・資産形成のために充当した資源の蓄積をいい、原則として金銭以外の形態(固定資産等)で保有される  |
| 余剰分(不足分)   | ・地方公共団体の費消可能な資源の蓄積をいい、原則として金銭の形態で保有される   |



## 2. 行政コスト計算書

| 勘定科目        | 内容   |
|-------------|--|
| 経常費用        |  |
| 業務費用        |  |
| 人件費         |  |
| 職員給与費       | ・職員等に対して勤労の対価や報酬として支払われる費用                                       |
| 賞与等引当金繰入額   | ・賞与等引当金の当該会計年度発生額  |
| 退職手当引当金繰入額  | ・退職手当引当金の当該会計年度発生額   |
| その他         | ・上記以外の人件費  |
| 物件費等        |  |
| 物件費         | ・職員旅費、委託料、消耗品や備品購入費といった消費的性質の経費であって、資産計上されないもの                   |
| 維持補修費       | ・資産の機能維持のために必要な修繕費等  |
| 減価償却費       | ・一定の耐用年数に基づき計算された当該会計期間中の負担となる資産価値減少金額                           |
| その他         | ・上記以外の物件費等   |
| その他の業務費用    |  |
| 支払利息        | ・地方公共団体が発行している地方債等に係る利息負担金額                                      |
| 徴収不能引当金繰入額  | ・徴収不能引当金の当該会計年度発生額   |
| その他         | ・上記以外のその他の業務費用   |
| 移転費用        |  |
| 補助金等        | ・政策目的による補助金等   |
| 社会保障給付      | ・社会保障給付としての扶助費等  |
| 他会計への繰出金    | ・地方公営事業会計に対する繰出金   |
| その他         | ・上記以外の移転費用   |
| 経常収益        |  |
| 使用料及び手数料    | ・地方公共団体がその活動として一定の財・サービスを提供する場合に、当該財・サービスの対価として使用料・手数料の形態で徴収する金銭 |
| その他         | ・上記以外の経常収益   |
| 純経常行政コスト    |  |
| 臨時損失        |  |
| 災害復旧事業費     | ・災害復旧に関する費用  |
| 資産除売却損      | ・資産の売却による収入が帳簿価額を下回る場合の差額及び除却した資産の除却時の帳簿価額                       |
| 投資損失引当金繰入額  | ・投資損失引当金の当該会計年度発生額   |
| 損失補償等引当金繰入額 | ・損失補償等引当金の当該会計年度発生額  |
| その他         | ・上記以外の臨時損失   |
| 臨時利益        |  |
| 資産売却益       | ・資産の売却による収入が帳簿価額を上回る場合の差額  |
| その他         | ・上記以外の臨時利益   |
| 純行政コスト      |  |

### 3. 純資産変動計算書

| 勘定科目           | 内容  |
|----------------|---|
| 前年度末純資産残高      |   |
| 純行政コスト(△)      |   |
| 財源             |   |
| 税金等            | ・地方税、地方交付税及び地方譲与税等  |
| 国県等補助金         | ・国庫支出金及び都道府県支出金等  |
| 本年度差額          |   |
| 固定資産等の変動(内部変動) |   |
| 有形固定資産等の増加     | ・有形固定資産及び無形固定資産の形成による保有資産の増加額または有形固定資産及び無形固定資産の形成のために支出(または支出が確定)した金額                   |
| 有形固定資産等の減少     | ・有形固定資産及び無形固定資産の減価償却費相当額及び除売却による減少額または有形固定資産及び無形固定資産の売却収入(元本分)、除却相当額及び自己金融効果を伴う減価償却費相当額 |
| 貸付金・基金等の増加     | ・貸付金・基金等の形成等による保有資産の増加額または新たな貸付金・基金等のために支出した金額  |
| 貸付金・基金等の減少     | ・貸付金の償還及び基金の取崩等による減少額または貸付金の償還収入及び基金の取崩収入相当額等   |
| 資産評価差額         | ・有価証券等の評価差額   |
| 無償で管換等         | ・無償で譲渡または取得した固定資産の評価額等  |
| その他            | ・上記以外の純資産及びその内部の構成の変動   |
| 本年度純資産変動額      |   |
| 本年度末純資産残高      |   |

#### 4. 資金収支計算書

| 勘定科目       | 内容                          |
|------------|-----------------------------|
| 【業務活動収支】   |                             |
| 業務支出       |                             |
| 業務費用支出     |                             |
| 人件費支出      | ・人件費に係る支出                   |
| 物件費等支出     | ・物件費等に係る支出                  |
| 支払利息支出     | ・地方債等に係る支払利息の支出             |
| その他の支出     | ・上記以外の業務費用支出                |
| 移転費用支出     |                             |
| 補助金等支出     | ・補助金等に係る支出                  |
| 社会保障給付支出   | ・社会保障給付に係る支出                |
| 他会計への繰出支出  | ・他会計への繰出に係る支出               |
| その他の支出     | ・上記以外の移転費用支出                |
| 業務収入       |                             |
| 税収等収入      | ・税収等の収入                     |
| 国県等補助金収入   | ・国県等補助金のうち、業務支出の財源に充当した収入   |
| 使用料及び手数料収入 | ・使用料及び手数料の収入                |
| その他の収入     | ・上記以外の業務収入                  |
| 臨時支出       |                             |
| 災害復旧事業費支出  | ・災害復旧事業費に係る支出               |
| その他の支出     | ・上記以外の臨時支出                  |
| 臨時収入       | ・臨時にあった収入                   |
| 業務活動収支     |                             |
| 【投資活動収支】   |                             |
| 投資活動支出     |                             |
| 公共施設等整備費支出 | ・有形固定資産等の形成に係る支出            |
| 基金積立金支出    | ・基金積立に係る支出                  |
| 投資及び出資金支出  | ・投資及び出資金に係る支出               |
| 貸付金支出      | ・貸付金に係る支出                   |
| その他の支出     | ・上記以外の投資活動支出                |
| 投資活動収入     |                             |
| 国県等補助金収入   | ・国県等補助金のうち、投資活動支出の財源に充当した収入 |
| 基金取崩収入     | ・基金取崩による収入                  |
| 貸付金元金回収収入  | ・貸付金に係る元金回収収入               |
| 資産売却収入     | ・資産売却による収入                  |
| その他の収入     | ・上記以外の投資活動収入                |
| 投資活動収支     |                             |

| 勘定科目        | 内容   |
|-------------|--|
| 【財務活動収支】    |  |
| 財務活動支出      |  |
| 地方債償還支出     | ・地方債に係る元本償還の支出   |
| その他の支出      | ・上記以外の財務活動支出   |
| 財務活動収入      |  |
| 地方債発行収入     | ・地方債発行による収入  |
| その他の収入      | ・上記以外の財務活動収入   |
| 財務活動収支      |  |
| 本年度資金収支額    |  |
| 前年度末資金残高    | ・繰越金   |
| 本年度末資金残高    | ・一会計年度における一切の収入または支出に係る現金の会計年度末における残高                    |
| 前年度末歳計外現金残高 |  |
| 本年度歳計外現金増減額 |  |
| 本年度末歳計外現金残高 | ・地方公共団体の所有に属する現金のうち、歳計現金、一時借入金、基金に属する現金以外のものの会計年度末における残高 |
| 本年度末現金預金残高  |  |

## 一般会計等貸借対照表

(令和6年3月31日現在)

(単位:千円)

| 科目            | 金額         | 科目             | 金額        |
|---------------|------------|----------------|-----------|
| <b>【資産の部】</b> |            | <b>【負債の部】</b>  |           |
| 固定資産          | 2,379,449  | 固定負債           | 835,076   |
| 有形固定資産        | 2,379,449  | 地方債            | 704,184   |
| 事業用資産         | 252,195    | 長期未払金          | -         |
| 土地            | -          | 退職手当引当金        | 130,892   |
| 立木竹           | -          | 損失補償等引当金       | -         |
| 建物            | 1,711,119  | その他            | -         |
| 建物減価償却累計額     | △1,651,792 | 流動負債           | 164,987   |
| 工作物           | 175,539    | 1年内償還予定地方債     | 154,201   |
| 工作物減価償却累計額    | △67,717    | 未払金            | -         |
| 船舶            | -          | 未払費用           | -         |
| 船舶減価償却累計額     | -          | 前受金            | -         |
| 浮標等           | -          | 前受収益           | -         |
| 浮標等減価償却累計額    | -          | 賞与等引当金         | 10,744    |
| 航空機           | -          | 預り金            | 42        |
| 航空機減価償却累計額    | -          | その他            | -         |
| その他           | -          |                |           |
| その他減価償却累計額    | -          | 負債合計           | 1,000,063 |
| 建設仮勘定         | 85,047     | <b>【純資産の部】</b> |           |
| インフラ資産        | -          | 固定資産等形成分       | 2,379,449 |
| 土地            | -          | 余剰分(不足分)       | △852,379  |
| 建物            | -          |                |           |
| 建物減価償却累計額     | -          |                |           |
| 工作物           | -          |                |           |
| 工作物減価償却累計額    | -          |                |           |
| その他           | -          |                |           |
| その他減価償却累計額    | -          |                |           |
| 建設仮勘定         | -          |                |           |
| 物品            | 4,805,742  |                |           |
| 物品減価償却累計額     | △2,678,488 |                |           |
| 無形固定資産        | -          |                |           |
| ソフトウェア        | -          |                |           |
| その他           | -          |                |           |
| 投資その他の資産      | -          |                |           |
| 投資及び出資金       | -          |                |           |
| 有価証券          | -          |                |           |
| 出資金           | -          |                |           |
| その他           | -          |                |           |
| 投資損失引当金       | -          |                |           |
| 長期延滞債権        | -          |                |           |
| 長期貸付金         | -          |                |           |
| 基金            | -          |                |           |
| 減債基金          | -          |                |           |
| その他           | -          |                |           |
| その他           | -          |                |           |
| 徴収不能引当金       | -          |                |           |
| 流動資産          | 147,684    |                |           |
| 現金預金          | 147,684    |                |           |
| 未収金           | -          |                |           |
| 短期貸付金         | -          |                |           |
| 基金            | -          |                |           |
| 財政調整基金        | -          |                |           |
| 減債基金          | -          |                |           |
| 棚卸資産          | -          |                |           |
| その他           | -          |                |           |
| 徴収不能引当金       | -          |                |           |
| 資産合計          | 2,527,133  | 純資産合計          | 1,527,070 |
|               |            | 負債及び純資産合計      | 2,527,133 |

## 一般会計等行政コスト計算書

自 令和5年4月 1日

至 令和6年3月31日

(単位:千円)

| 科目          | 金額        |
|-------------|-----------|
| 経常費用        | 1,354,959 |
| 業務費用        | 1,350,053 |
| 人件費         | 131,657   |
| 職員給与費       | 111,970   |
| 賞与等引当金繰入額   | 10,744    |
| 退職手当引当金繰入額  | 4,039     |
| その他         | 4,903     |
| 物件費等        | 1,215,488 |
| 物件費         | 604,062   |
| 維持補修費       | 347,730   |
| 減価償却費       | 263,696   |
| その他         | -         |
| その他の業務費用    | 2,908     |
| 支払利息        | 1,563     |
| 徴収不能引当金繰入額  | -         |
| その他         | 1,344     |
| 移転費用        | 4,906     |
| 補助金等        | 4,733     |
| 社会保障給付      | -         |
| 他会計への繰出金    | -         |
| その他         | 173       |
| 経常収益        | 204,172   |
| 使用料及び手数料    | 138,387   |
| その他         | 65,785    |
| 純経常行政コスト    | 1,150,787 |
| 臨時損失        | 9,112     |
| 災害復旧事業費     | -         |
| 資産除売却損      | 1,939     |
| 投資損失引当金繰入額  | -         |
| 損失補償等引当金繰入額 | -         |
| その他         | 7,173     |
| 臨時利益        | -         |
| 資産売却益       | -         |
| その他         | -         |
| 純行政コスト      | 1,159,899 |

## 一般会計等純資産変動計算書

自 令和5年4月1日  
至 令和6年3月31日

(単位:千円)

| 科目             | 合計         | 固定資産<br>等形成分 |              |
|----------------|------------|--------------|--------------|
|                |            | 固定資産<br>等形成分 | 余剰分<br>(不足分) |
| 前年度末純資産残高      | 1,630,659  | 2,438,455    | △807,796     |
| 純行政コスト(△)      | △1,159,899 |              | △1,159,899   |
| 財源             | 1,056,310  |              | 1,056,310    |
| 税収等            | 1,031,865  |              | 1,031,865    |
| 国県等補助金         | 24,445     |              | 24,445       |
| 本年度差額          | △103,589   |              | △103,589     |
| 固定資産等の変動(内部変動) |            | △59,005      | 59,005       |
| 有形固定資産等の増加     |            | 206,630      | △206,630     |
| 有形固定資産等の減少     |            | △265,635     | 265,635      |
| 貸付金・基金等の増加     |            | -            | -            |
| 貸付金・基金等の減少     |            | -            | -            |
| 資産評価差額         | -          | -            | -            |
| 無償所管換等         | -          | -            | -            |
| その他            | -          | -            | -            |
| 本年度純資産変動額      | △103,589   | △59,005      | △44,583      |
| 本年度末純資産残高      | 1,527,070  | 2,379,449    | △852,379     |

## 一般会計等資金収支計算書

自 令和5年4月 1日  
至 令和6年3月31日

(単位:千円)

| 科目                 | 金額              |
|--------------------|-----------------|
| <b>【業務活動収支】</b>    |                 |
| 業務支出               | 1,086,863       |
| 業務費用支出             | 1,081,957       |
| 人件費支出              | 127,257         |
| 物件費等支出             | 951,792         |
| 支払利息支出             | 1,563           |
| その他の支出             | 1,344           |
| 移転費用支出             | 4,906           |
| 補助金等支出             | 4,733           |
| 社会保障給付支出           | -               |
| 他会計への繰出支出          | -               |
| その他の支出             | 173             |
| 業務収入               | 1,247,069       |
| 税金等収入              | 1,031,865       |
| 国県等補助金収入           | 11,032          |
| 使用料及び手数料収入         | 138,387         |
| その他の収入             | 65,785          |
| 臨時支出               | 7,173           |
| 災害復旧事業費支出          | -               |
| その他の支出             | 7,173           |
| 臨時収入               | -               |
| <b>業務活動収支</b>      | <b>153,033</b>  |
| <b>【投資活動収支】</b>    |                 |
| 投資活動支出             | 206,630         |
| 公共施設等整備費支出         | 206,630         |
| 基金積立金支出            | -               |
| 投資及び出資金支出          | -               |
| 貸付金支出              | -               |
| その他の支出             | -               |
| 投資活動収入             | 13,413          |
| 国県等補助金収入           | 13,413          |
| 基金取崩収入             | -               |
| 貸付金元金回収収入          | -               |
| 資産売却収入             | -               |
| その他の収入             | -               |
| <b>投資活動収支</b>      | <b>△193,216</b> |
| <b>【財務活動収支】</b>    |                 |
| 財務活動支出             | 254,369         |
| 地方債償還支出            | 254,369         |
| その他の支出             | -               |
| 財務活動収入             | 277,400         |
| 地方債発行収入            | 277,400         |
| その他の収入             | -               |
| <b>財務活動収支</b>      | <b>23,031</b>   |
| <b>本年度資金収支額</b>    | <b>△17,153</b>  |
| <b>前年度末資金残高</b>    | <b>164,795</b>  |
| <b>本年度末資金残高</b>    | <b>147,642</b>  |
| <b>前年度末歳計外現金残高</b> | <b>1,834</b>    |
| <b>本年度歳計外現金増減額</b> | <b>△1,792</b>   |
| <b>本年度末歳計外現金残高</b> | <b>42</b>       |
| <b>本年度末現金預金残高</b>  | <b>147,684</b>  |



## 【様式第5号】

## 附属明細書

## 1. 貸借対照表の内容に関する明細

## (1) 資産項目の明細

## ① 有形固定資産の明細

(単位:円)

| 区分     | 前年度末残高<br>(A) | 本年度増加額<br>(B) | 本年度減少額<br>(C) | 本年度末残高<br>(A)+(B)-(C)<br>(D) | 本年度末<br>減価償却累計額<br>(E) | 本年度償却額<br>(F) | 差引本年度末残高<br>(D)-(E)<br>(G) |
|--------|---------------|---------------|---------------|------------------------------|------------------------|---------------|----------------------------|
| 事業用資産  | 1,935,574,599 | 36,129,500    | -             | 1,971,704,099                | 1,719,509,174          | 48,361,954    | 252,194,925                |
| 土地     | -             | -             | -             | -                            | -                      | -             | -                          |
| 立木竹    | -             | -             | -             | -                            | -                      | -             | -                          |
| 建物     | 1,711,118,906 | -             | -             | 1,711,118,906                | 1,651,791,693          | 43,874,376    | 59,327,213                 |
| 工作物    | 175,538,693   | -             | -             | 175,538,693                  | 67,717,481             | 4,487,578     | 107,821,212                |
| 船舶     | -             | -             | -             | -                            | -                      | -             | -                          |
| 浮標等    | -             | -             | -             | -                            | -                      | -             | -                          |
| 航空機    | -             | -             | -             | -                            | -                      | -             | -                          |
| その他    | -             | -             | -             | -                            | -                      | -             | -                          |
| 建設仮勘定  | 48,917,000    | 36,129,500    | -             | 85,046,500                   | -                      | -             | 85,046,500                 |
| インフラ資産 | -             | -             | -             | -                            | -                      | -             | -                          |
| 土地     | -             | -             | -             | -                            | -                      | -             | -                          |
| 建物     | -             | -             | -             | -                            | -                      | -             | -                          |
| 工作物    | -             | -             | -             | -                            | -                      | -             | -                          |
| その他    | -             | -             | -             | -                            | -                      | -             | -                          |
| 建設仮勘定  | -             | -             | -             | -                            | -                      | -             | -                          |
| 物品     | 4,660,441,361 | 170,500,000   | 25,199,331    | 4,805,742,030                | 2,678,487,738          | 215,333,927   | 2,127,254,292              |
| 合計     | 6,596,015,960 | 206,629,500   | 25,199,331    | 6,777,446,129                | 4,397,996,912          | 263,695,881   | 2,379,449,217              |

## ② 有形固定資産の行政目的別明細

(単位:円)

| 区分     | 生活インフラ・<br>国土保全 | 教育 | 福祉 | 環境衛生          | 産業振興 | 消防 | 総務 | 合計            |
|--------|-----------------|----|----|---------------|------|----|----|---------------|
| 事業用資産  | -               | -  | -  | 252,194,925   | -    | -  | -  | 252,194,925   |
| 土地     | -               | -  | -  | -             | -    | -  | -  | -             |
| 立木竹    | -               | -  | -  | -             | -    | -  | -  | -             |
| 建物     | -               | -  | -  | 59,327,213    | -    | -  | -  | 59,327,213    |
| 工作物    | -               | -  | -  | 107,821,212   | -    | -  | -  | 107,821,212   |
| 船舶     | -               | -  | -  | -             | -    | -  | -  | -             |
| 浮標等    | -               | -  | -  | -             | -    | -  | -  | -             |
| 航空機    | -               | -  | -  | -             | -    | -  | -  | -             |
| その他    | -               | -  | -  | -             | -    | -  | -  | -             |
| 建設仮勘定  | -               | -  | -  | 85,046,500    | -    | -  | -  | 85,046,500    |
| インフラ資産 | -               | -  | -  | -             | -    | -  | -  | -             |
| 土地     | -               | -  | -  | -             | -    | -  | -  | -             |
| 建物     | -               | -  | -  | -             | -    | -  | -  | -             |
| 工作物    | -               | -  | -  | -             | -    | -  | -  | -             |
| その他    | -               | -  | -  | -             | -    | -  | -  | -             |
| 建設仮勘定  | -               | -  | -  | -             | -    | -  | -  | -             |
| 物品     | -               | -  | -  | 2,127,254,292 | -    | -  | -  | 2,127,254,292 |
| 合計     | -               | -  | -  | 2,379,449,217 | -    | -  | -  | 2,379,449,217 |

## (2) 負債項目の明細

## ① 地方債(借入先別)の明細

(単位:円)

| 種類      | 地方債残高       |             | 政府資金        | 地方公共団体<br>金融機構 | 市中銀行 | その他の<br>金融機関 | 市場公募債 | うち共同発行債 |   | うち住民公募債 | その他 |
|---------|-------------|-------------|-------------|----------------|------|--------------|-------|---------|---|---------|-----|
|         |             | うち1年内償還予定   |             |                |      |              |       |         |   |         |     |
| 【通常分】   | 858,385,151 | 154,201,211 | 699,285,151 | -              | -    | 159,100,000  | -     | -       | - | -       | -   |
| 一般公共事業  | -           | -           | -           | -              | -    | -            | -     | -       | - | -       | -   |
| 公営住宅建設  | -           | -           | -           | -              | -    | -            | -     | -       | - | -       | -   |
| 災害復旧    | 33,452,031  | 6,537,263   | 33,452,031  | -              | -    | -            | -     | -       | - | -       | -   |
| 教育・福祉施設 | 824,933,120 | 147,663,948 | 665,833,120 | -              | -    | 159,100,000  | -     | -       | - | -       | -   |
| 一般単独事業  | -           | -           | -           | -              | -    | -            | -     | -       | - | -       | -   |
| その他     | -           | -           | -           | -              | -    | -            | -     | -       | - | -       | -   |
| 【特別分】   | -           | -           | -           | -              | -    | -            | -     | -       | - | -       | -   |
| 臨時財政対策債 | -           | -           | -           | -              | -    | -            | -     | -       | - | -       | -   |
| 減税補てん債  | -           | -           | -           | -              | -    | -            | -     | -       | - | -       | -   |
| 退職手当債   | -           | -           | -           | -              | -    | -            | -     | -       | - | -       | -   |
| その他     | -           | -           | -           | -              | -    | -            | -     | -       | - | -       | -   |
| 合計      | 858,385,151 | 154,201,211 | 699,285,151 | -              | -    | 159,100,000  | -     | -       | - | -       | -   |

②地方債(利率別)の明細

(単位:円)

| 地方債残高       | 1.5%以下      | 1.5%超<br>2.0%以下 | 2.0%超<br>2.5%以下 | 2.5%超<br>3.0%以下 | 3.0%超<br>3.5%以下 | 3.5%超<br>4.0%以下 | 4.0%超 | (参考)<br>加重平均<br>利率 |
|-------------|-------------|-----------------|-----------------|-----------------|-----------------|-----------------|-------|--------------------|
| 858,385,151 | 858,385,151 | -               | -               | -               | -               | -               | -     | 0.31%              |

③地方債(返済期間別)の明細

(単位:円)

| 地方債残高       | 1年以内        | 1年超<br>2年以内 | 2年超<br>3年以内 | 3年超<br>4年以内 | 4年超<br>5年以内 | 5年超<br>10年以内 | 10年超<br>15年以内 | 15年超<br>20年以内 | 20年超 |
|-------------|-------------|-------------|-------------|-------------|-------------|--------------|---------------|---------------|------|
| 858,385,151 | 154,201,211 | 91,027,561  | 120,670,188 | 104,287,988 | 84,431,325  | 301,177,880  | 2,588,998     | -             | -    |

④特定の契約条項が付された地方債の概要

(単位:円)

| 特定の契約条項が<br>付された地方債残高 | 契約条項の概要 |
|-----------------------|---------|
| -                     |         |

## ⑤引当金の明細

(単位:円)

| 区分       | 前年度末残高      | 本年度増加額     | 本年度減少額     |     | 本年度末残高      |
|----------|-------------|------------|------------|-----|-------------|
|          |             |            | 目的使用       | その他 |             |
| 徴収不能引当金  | -           | -          | -          | -   | -           |
| 退職手当引当金  | 126,852,779 | 4,039,442  | -          | -   | 130,892,221 |
| 損失補償等引当金 | -           | -          | -          | -   | -           |
| 賞与等引当金   | 10,383,846  | 10,744,162 | 10,383,846 | -   | 10,744,162  |
| 合計       | 137,236,625 | 14,783,604 | 10,383,846 | -   | 141,636,383 |

## 2. 行政コスト計算書の内容に関する明細

### (1) 補助金等の明細

(単位:円)

| 区分                           | 名称                           | 相手先             | 金額        | 支出目的             |
|------------------------------|------------------------------|-----------------|-----------|------------------|
| 他団体への公共施設等整備補助金等<br>(所有外資産分) | 大阪湾広域廃棄物埋立処分場整備事業負担金         | 大阪湾広域臨海環境整備センター | 3,879,000 | 大阪湾広域廃棄物埋立処分場の整備 |
|                              | 計                            |                 | 3,879,000 |                  |
| その他の補助金等                     | 浜老人集会場管理負担金                  | 泉南市             | 460,000   | 地元補償費(光熱水費の一部負担) |
|                              | 会計管理者事務負担金                   | 泉南市             | 180,000   |                  |
|                              | 全国都市清掃会議負担金                  | 公益社団法人全国都市清掃会議  | 104,000   |                  |
|                              | 大阪府都市非常勤職員公務災害補償等認定委員会審査会分担金 | 大阪府市長会          | 10,000    |                  |
|                              | 倉敷市環境保全協力金                   | 倉敷市             | 9,000     | 乾電池の処理負担金        |
|                              | その他                          |                 | 91,220    |                  |
|                              | 計                            |                 | 854,220   |                  |
| 合計                           |                              |                 | 4,733,220 |                  |

### 3. 純資産変動計算書の内容に関する明細

#### (1) 財源の明細

(単位:円)

| 会計   | 区分     | 財源の内容   | 金額            |            |
|------|--------|---------|---------------|------------|
| 一般会計 | 税収等    | 地方税     | -             |            |
|      |        | 地方交付税   | -             |            |
|      |        | 地方譲与税   | -             |            |
|      |        | 構成団体分担金 | 1,031,865,000 |            |
|      |        | 小計      | 1,031,865,000 |            |
|      | 国県等補助金 | 資本的補助金  | 国庫支出金         | 13,413,345 |
|      |        |         | 都道府県等支出金      | -          |
|      |        |         | 計             | 13,413,345 |
|      |        | 経常的補助金  | 国庫支出金         | 11,031,655 |
|      |        |         | 都道府県等支出金      | -          |
|      |        |         | 計             | 11,031,655 |
|      |        | 小計      | 24,445,000    |            |
|      |        | 合計      | 1,056,310,000 |            |

## (2)財源情報の明細

(単位:円)

| 区分         | 金額            | 内訳         |             |             |             |
|------------|---------------|------------|-------------|-------------|-------------|
|            |               | 国県等補助金     | 地方債         | 税収等         | その他         |
| 純行政コスト     | 1,159,898,750 | 11,031,655 | 149,525,000 | 729,307,399 | 270,034,696 |
| 有形固定資産等の増加 | 206,629,500   | 13,413,345 | 127,875,000 | 65,341,155  | -           |
| 貸付金・基金等の増加 | -             | -          | -           | -           | -           |
| その他        | -             | -          | -           | -           | -           |
| 合計         | 1,366,528,250 | 24,445,000 | 277,400,000 | 794,648,554 | 270,034,696 |

#### 4. 資金収支計算書の内容に関する明細

##### (1) 資金の明細

(単位:円)

| 種類    | 本年度末残高      |
|-------|-------------|
| 現金    | -           |
| 要求払預金 | 147,642,258 |
| 短期投資  | -           |
| 合計    | 147,642,258 |



## 【注記事項】

### 1 重要な会計方針

#### (1) 有形固定資産の評価基準及び評価方法

- ① 有形固定資産……………取得原価  
ただし、開始時の評価基準及び評価方法については、次のとおりです。
  - ア 昭和59年度以前に取得したもの……………再調達原価
  - イ 昭和60年度以後に取得したもの  
取得原価が判明しているもの……………取得原価  
取得原価が不明なもの……………再調達原価

#### (2) 有形固定資産の減価償却の方法

- ① 有形固定資産（リース資産を除きます。）……………定額法  
なお、主な耐用年数は以下のとおりです。

|     |         |
|-----|---------|
| 建物  | 15年～38年 |
| 工作物 | 7年～45年  |
| 物品  | 3年～17年  |

#### (3) 引当金の計上基準及び算定方法

- ① 退職手当引当金  
期末自己都合要支給額を計上しています。
- ② 賞与等引当金  
翌年度6月支給予定の期末手当及び勤勉手当並びにそれらに係る法定福利費相当額の見込額について、それぞれ本会計年度の期間に対応する部分を計上しています。

#### (4) リース取引の処理方法

- ① オペレーティング・リース取引  
通常の賃貸借取引に係る方法に準じた会計処理を行っています。

#### (5) 資金収支計算書における資金の範囲

現金（手許現金及び要求払預金）  
なお、出納整理期間における取引により発生する資金の受払いを含んでいます。

#### (6) その他財務書類作成のための基本となる重要な事項

- ① 物品の計上基準  
取得価額又は見積価格が50万円以上の場合に資産として計上しています。

## 2 追加情報

### (1) 財務書類の内容を理解するために必要と認められる事項

- ① 一般会計等財務書類の対象範囲は次のとおりです。

#### 一般会計

- ② 地方自治法第235条の5に基づき出納整理期間が設けられているため、出納整理期間における現金の受払い等を終了した後の計数をもって会計年度末の計数としています。
- ③ 百万円未満を四捨五入して表示しているため、合計金額が一致しない場合があります。

### (2) 純資産変動計算書に係る事項

純資産における固定資産等形成分及び余剰分（不足分）の内容

- ① 固定資産等形成分

固定資産の額に流動資産における短期貸付金及び基金等を加えた額を計上しています。

- ② 余剰分（不足分）

純資産合計額のうち、固定資産等形成分を差し引いた金額を計上しています。

### (3) 資金収支計算書に係る事項

- ① 既存の決算情報との関連性

|          | 収入（歳入）    | 支出（歳出）    |
|----------|-----------|-----------|
| 歳入歳出決算書  | 1,703 百万円 | 1,555 百万円 |
| 繰越金に伴う差額 | △ 165 百万円 | —         |
| 資金収支計算書  | 1,538 百万円 | 1,555 百万円 |

地方自治法第233条第1項に基づく歳入歳出決算書では繰越金を収入として計上しますが、資金収支計算書では計上しないため、その分だけ相違します。

- ② 資金収支計算書の業務活動収支と純資産変動計算書の本年度差額との差額の内訳

|                 |           |
|-----------------|-----------|
| 資金収支計算書の業務活動収支  | 153 百万円   |
| 投資活動収入の国県等補助金収入 | 13 百万円    |
| 減価償却費           | △ 264 百万円 |
| 退職手当引当金（増減額）    | △ 4 百万円   |
| 資産除売却損          | △ 2 百万円   |
| 純資産変動計算書の本年度差額  | △ 104 百万円 |

固定資産台帳（令和5年度）

令和7年2月

泉南清掃事務組合

資産一覧表（会計別）

令和 7年 2月13日

作表開始年度 : 令和5年度  
 抽出対象 : 本登録データのみ  
 出力科目レベル : 第1階層 公会計連携 : すべて  
 会計 : ~  
 合算区分 : しない  
 勘定科目 : ~  
 目的別区分 : ~  
 取得年月 : ~  
 会計 : 001 一般会計

| 取得年度   | 取得年月日      | 資産番号         | 資産名称             | 年度当初現在高       | 当年度増加額  |   |         | 当年度減少額 | 年度末現在高        | 減価償却累計額       |            |        |               | 年度末償却未済額  |
|--------|------------|--------------|------------------|---------------|---------|---|---------|--------|---------------|---------------|------------|--------|---------------|-----------|
|        |            |              |                  |               | うち建設仮勘定 |   |         |        |               | 年度当初現在高       | 当年度増加額     | 当年度減少額 | 年度末現在高        |           |
|        |            |              |                  |               |         |   | うち当年度支出 |        |               |               |            |        |               |           |
| 昭和45年度 |            |              |                  |               |         |   |         |        |               |               |            |        |               |           |
| 物品     |            |              |                  |               |         |   |         |        |               |               |            |        |               |           |
|        | S45. 4. 1  | 345040010002 | ボール盤             | 1             | 0       | 0 | 0       | 0      | 1             | 0             | 0          | 0      | 0             | 1         |
|        |            | 第1階層計        |                  | 1             | 0       | 0 | 0       | 0      | 1             | 0             | 0          | 0      | 0             | 1         |
|        |            | 取得年度計        |                  | 1             | 0       | 0 | 0       | 0      | 1             | 0             | 0          | 0      | 0             | 1         |
| 昭和49年度 |            |              |                  |               |         |   |         |        |               |               |            |        |               |           |
| 物品     |            |              |                  |               |         |   |         |        |               |               |            |        |               |           |
|        | S49. 4. 1  | 349040010002 | 金属カッター           | 1             | 0       | 0 | 0       | 0      | 1             | 0             | 0          | 0      | 0             | 1         |
|        |            | 第1階層計        |                  | 1             | 0       | 0 | 0       | 0      | 1             | 0             | 0          | 0      | 0             | 1         |
|        |            | 取得年度計        |                  | 1             | 0       | 0 | 0       | 0      | 1             | 0             | 0          | 0      | 0             | 1         |
| 昭和51年度 |            |              |                  |               |         |   |         |        |               |               |            |        |               |           |
| 物品     |            |              |                  |               |         |   |         |        |               |               |            |        |               |           |
|        | S51. 4. 1  | 351040010002 | 旋盤               | 475,000       | 0       | 0 | 0       | 0      | 475,000       | 474,999       | 0          | 0      | 474,999       | 1         |
|        |            | 第1階層計        |                  | 475,000       | 0       | 0 | 0       | 0      | 475,000       | 474,999       | 0          | 0      | 474,999       | 1         |
|        |            | 取得年度計        |                  | 475,000       | 0       | 0 | 0       | 0      | 475,000       | 474,999       | 0          | 0      | 474,999       | 1         |
| 昭和55年度 |            |              |                  |               |         |   |         |        |               |               |            |        |               |           |
| 物品     |            |              |                  |               |         |   |         |        |               |               |            |        |               |           |
|        | S55. 4. 1  | 355040010002 | フォークリフトFG-20     | 2,000,000     | 0       | 0 | 0       | 0      | 2,000,000     | 1,999,999     | 0          | 0      | 1,999,999     | 1         |
|        |            | 第1階層計        |                  | 2,000,000     | 0       | 0 | 0       | 0      | 2,000,000     | 1,999,999     | 0          | 0      | 1,999,999     | 1         |
|        |            | 取得年度計        |                  | 2,000,000     | 0       | 0 | 0       | 0      | 2,000,000     | 1,999,999     | 0          | 0      | 1,999,999     | 1         |
| 昭和60年度 |            |              |                  |               |         |   |         |        |               |               |            |        |               |           |
| 物品     |            |              |                  |               |         |   |         |        |               |               |            |        |               |           |
|        | S60. 4. 1  | 360040010003 | 非常用発電設備          | 6,188,000     | 0       | 0 | 0       | 0      | 6,188,000     | 6,187,999     | 0          | 0      | 6,187,999     | 1         |
|        | S60. 4. 1  | 360040010004 | 理研ポータブル型酸素濃度計器   | 530,000       | 0       | 0 | 0       | 0      | 530,000       | 529,999       | 0          | 0      | 529,999       | 1         |
|        | S61. 3. 12 | 360030010002 | 議会用テーブル式、椅子(18脚) | 1,767,000     | 0       | 0 | 0       | 0      | 1,767,000     | 1,766,999     | 0          | 0      | 1,766,999     | 1         |
|        |            | 第1階層計        |                  | 8,485,000     | 0       | 0 | 0       | 0      | 8,485,000     | 8,484,997     | 0          | 0      | 8,484,997     | 3         |
|        |            | 取得年度計        |                  | 8,485,000     | 0       | 0 | 0       | 0      | 8,485,000     | 8,484,997     | 0          | 0      | 8,484,997     | 3         |
| 昭和61年度 |            |              |                  |               |         |   |         |        |               |               |            |        |               |           |
| 建物     |            |              |                  |               |         |   |         |        |               |               |            |        |               |           |
|        | S61. 4. 1  | 361040010049 | 焼却場（管理棟含む）       | 1,048,955,000 | 0       | 0 | 0       | 0      | 1,048,955,000 | 1,019,584,260 | 28,321,785 | 0      | 1,047,906,045 | 1,048,955 |
|        | S61. 4. 1  | 361040010050 | 排水処理棟            | 68,466,000    | 0       | 0 | 0       | 0      | 68,466,000    | 66,548,952    | 1,848,582  | 0      | 68,397,534    | 68,466    |
|        | S61. 4. 1  | 361040010051 | 苛性ソーダタンク         | 2,141,000     | 0       | 0 | 0       | 0      | 2,141,000     | 2,140,999     | 0          | 0      | 2,140,999     | 1         |
|        | S61. 4. 1  | 361040010052 | 計量棟              | 11,372,000    | 0       | 0 | 0       | 0      | 11,372,000    | 11,053,584    | 307,044    | 0      | 11,360,628    | 11,372    |
|        | S61. 4. 1  | 361040010053 | 灯油貯留等            | 3,042,000     | 0       | 0 | 0       | 0      | 3,042,000     | 3,041,999     | 0          | 0      | 3,041,999     | 1         |
|        |            | 第1階層計        |                  | 11,112,000    | 0       | 0 | 0       | 0      | 11,112,000    | 10,000,800    | 277,800    | 0      | 10,278,600    | 833,400   |
|        |            | 取得年度計        |                  | 11,112,000    | 0       | 0 | 0       | 0      | 11,112,000    | 10,000,800    | 277,800    | 0      | 10,278,600    | 833,400   |
| その他工作物 |            |              |                  |               |         |   |         |        |               |               |            |        |               |           |
|        | S61. 4. 1  | 361040010054 | アスファルト舗装         | 9,151,000     | 0       | 0 | 0       | 0      | 9,151,000     | 9,150,999     | 0          | 0      | 9,150,999     | 1         |
|        | S61. 4. 1  | 361040010055 | コンクリート塗装         | 3,870,000     | 0       | 0 | 0       | 0      | 3,870,000     | 3,869,999     | 0          | 0      | 3,869,999     | 1         |
|        | S61. 4. 1  | 361040010056 | 緑石               | 1,568,000     | 0       | 0 | 0       | 0      | 1,568,000     | 1,567,999     | 0          | 0      | 1,567,999     | 1         |
|        | S61. 4. 1  | 361040010057 | ガードレール           | 609,000       | 0       | 0 | 0       | 0      | 609,000       | 608,999       | 0          | 0      | 608,999       | 1         |
|        | S61. 4. 1  | 361040010058 | 排水溝、排水管          | 11,112,000    | 0       | 0 | 0       | 0      | 11,112,000    | 10,000,800    | 277,800    | 0      | 10,278,600    | 833,400   |
|        | S61. 4. 1  | 361040010059 | ブロック塀            | 583,000       | 0       | 0 | 0       | 0      | 583,000       | 582,999       | 0          | 0      | 582,999       | 1         |

資産一覧表（会計別）

令和 7年 2月13日

会計：001一般会計

| 取得年度<br>資産科目 | 取得年月日      | 資産番号         | 資産名称                     | 年度当初現在高       | 当年度増加額  |         |        | 当年度減少額    | 年度末現在高        | 減価償却累計額       |            |           |               | 年度末償却未済額  |
|--------------|------------|--------------|--------------------------|---------------|---------|---------|--------|-----------|---------------|---------------|------------|-----------|---------------|-----------|
|              |            |              |                          |               | うち建設仮勘定 | うち当年度支出 | 当年度増加額 |           |               | 年度当初現在高       | 当年度増加額     | 当年度減少額    | 年度末現在高        |           |
|              |            |              |                          |               |         |         |        |           |               |               |            |           |               |           |
|              | S61. 4. 1  | 361040010060 | 門扉                       | 1,178,000     | 0       | 0       | 0      | 0         | 1,178,000     | 975,384       | 27,094     | 0         | 1,002,478     | 175,522   |
|              | S61. 4. 1  | 361040010061 | 外灯設備                     | 4,866,000     | 0       | 0       | 0      | 0         | 4,866,000     | 4,865,999     | 0          | 0         | 4,865,999     | 1         |
|              | S61. 4. 1  | 361040010062 | 植栽（工場棟・温水プール）            | 2,549,153     | 0       | 0       | 0      | 0         | 2,549,153     | 2,549,152     | 0          | 0         | 2,549,152     | 1         |
| 物品           |            |              |                          |               |         |         |        |           |               |               |            |           |               |           |
|              | S61. 4. 1  | 361040010063 | ごみ投入扉                    | 12,748,000    | 0       | 0       | 0      | 0         | 12,748,000    | 12,747,999    | 0          | 0         | 12,747,999    | 1         |
|              | S61. 4. 1  | 361040010064 | 粗大ごみ投入ホッパ                | 2,318,000     | 0       | 0       | 0      | 0         | 2,318,000     | 2,317,999     | 0          | 0         | 2,317,999     | 1         |
|              | S61. 4. 1  | 361040010065 | 破砕物コンベアー                 | 2,318,000     | 0       | 0       | 0      | 0         | 2,318,000     | 2,317,999     | 0          | 0         | 2,317,999     | 1         |
|              | S61. 4. 1  | 361040010066 | 可燃物コンベアー                 | 2,318,000     | 0       | 0       | 0      | 0         | 2,318,000     | 2,317,999     | 0          | 0         | 2,317,999     | 1         |
|              | S61. 4. 1  | 361040010067 | 磁選機                      | 5,794,000     | 0       | 0       | 0      | 0         | 5,794,000     | 5,793,999     | 0          | 0         | 5,793,999     | 1         |
|              | S61. 4. 1  | 361040010068 | 集塵機                      | 5,794,000     | 0       | 0       | 0      | 0         | 5,794,000     | 5,793,999     | 0          | 0         | 5,793,999     | 1         |
|              | S61. 4. 1  | 361040010069 | 鉄分バンカー                   | 5,794,000     | 0       | 0       | 0      | 0         | 5,794,000     | 5,793,999     | 0          | 0         | 5,793,999     | 1         |
|              | S61. 4. 1  | 361040010070 | 不燃物バンカー                  | 5,794,000     | 0       | 0       | 0      | 0         | 5,794,000     | 5,793,999     | 0          | 0         | 5,793,999     | 1         |
|              | S61. 4. 1  | 361040010071 | 回転キルン（2基分）               | 108,034,000   | 0       | 0       | 0      | 0         | 108,034,000   | 108,033,999   | 0          | 0         | 108,033,999   | 1         |
|              | S61. 4. 1  | 361040010072 | 助燃バーナ                    | 2,318,000     | 0       | 0       | 0      | 2,318,000 | 0             | 2,317,999     | 0          | 2,317,999 | 0             |           |
|              | S61. 4. 1  | 361040010073 | 灯油貯留槽                    | 2,086,000     | 0       | 0       | 0      | 0         | 2,086,000     | 2,085,999     | 0          | 0         | 2,085,999     | 1         |
|              | S61. 4. 1  | 361040010074 | 灯油移送ポンプ                  | 1,275,000     | 0       | 0       | 0      | 0         | 1,275,000     | 1,274,999     | 0          | 0         | 1,274,999     | 1         |
|              | S61. 4. 1  | 361040010075 | 噴射水加圧ポンプNo.1             | 1,286,000     | 0       | 0       | 0      | 0         | 1,286,000     | 1,285,999     | 0          | 0         | 1,285,999     | 1         |
|              | S61. 4. 1  | 361040010076 | ボイラ給水ポンプNo.1             | 2,444,000     | 0       | 0       | 0      | 0         | 2,444,000     | 2,443,999     | 0          | 0         | 2,443,999     | 1         |
|              | S61. 4. 1  | 361040010078 | ボイラ本体一式（2基分）             | 98,255,000    | 0       | 0       | 0      | 0         | 98,255,000    | 98,254,999    | 0          | 0         | 98,254,999    | 1         |
|              | S61. 4. 1  | 361040010079 | ボイラ消音機（サイレンサ）（2基分）       | 1,738,000     | 0       | 0       | 0      | 0         | 1,738,000     | 1,737,999     | 0          | 0         | 1,737,999     | 1         |
|              | S61. 4. 1  | 361040010080 | 薬液注入器一式                  | 7,439,000     | 0       | 0       | 0      | 0         | 7,439,000     | 7,438,999     | 0          | 0         | 7,438,999     | 1         |
|              | S61. 4. 1  | 361040010081 | 連続フロー装置一式                | 9,676,000     | 0       | 0       | 0      | 0         | 9,676,000     | 9,675,999     | 0          | 0         | 9,675,999     | 1         |
|              | S61. 4. 1  | 361040010082 | 高圧蒸気だめ                   | 2,399,000     | 0       | 0       | 0      | 0         | 2,399,000     | 2,398,999     | 0          | 0         | 2,398,999     | 1         |
|              | S61. 4. 1  | 361040010083 | 低圧蒸気だめ                   | 2,491,000     | 0       | 0       | 0      | 0         | 2,491,000     | 2,490,999     | 0          | 0         | 2,490,999     | 1         |
|              | S61. 4. 1  | 361040010084 | 復水タンク                    | 2,005,000     | 0       | 0       | 0      | 0         | 2,005,000     | 2,004,999     | 0          | 0         | 2,004,999     | 1         |
|              | S61. 4. 1  | 361040010085 | 軟水装置                     | 1,773,000     | 0       | 0       | 0      | 0         | 1,773,000     | 1,772,999     | 0          | 0         | 1,772,999     | 1         |
|              | S61. 4. 1  | 361040010086 | 押込み送風機（2基分）              | 5,191,000     | 0       | 0       | 0      | 0         | 5,191,000     | 5,190,999     | 0          | 0         | 5,190,999     | 1         |
|              | S61. 4. 1  | 361040010088 | プラント揚水ポンプ（2台）            | 1,321,000     | 0       | 0       | 0      | 0         | 1,321,000     | 1,320,999     | 0          | 0         | 1,320,999     | 1         |
|              | S61. 4. 1  | 361040010089 | 機器冷却水ポンプ（2台）             | 1,529,000     | 0       | 0       | 0      | 0         | 1,529,000     | 1,528,999     | 0          | 0         | 1,528,999     | 1         |
|              | S61. 4. 1  | 361040010090 | プラント用高架水槽                | 4,322,000     | 0       | 0       | 0      | 0         | 4,322,000     | 4,321,999     | 0          | 0         | 4,321,999     | 1         |
|              | S61. 4. 1  | 361040010091 | 洗車機                      | 2,457,000     | 0       | 0       | 0      | 0         | 2,457,000     | 2,456,999     | 0          | 0         | 2,456,999     | 1         |
|              | S61. 4. 1  | 361040010092 | 再利用水ポンプ（2台）              | 1,089,000     | 0       | 0       | 0      | 0         | 1,089,000     | 1,088,999     | 0          | 0         | 1,088,999     | 1         |
|              | S61. 4. 1  | 361040010093 | 蒸気配管一式                   | 9,270,000     | 0       | 0       | 0      | 0         | 9,270,000     | 9,269,999     | 0          | 0         | 9,269,999     | 1         |
|              | S61. 4. 1  | 361040010094 | 電気設備引込配線等                | 29,701,000    | 0       | 0       | 0      | 0         | 29,701,000    | 29,700,999    | 0          | 0         | 29,700,999    | 1         |
|              | S61. 4. 1  | 361040010095 | 真空掃除機                    | 2,318,000     | 0       | 0       | 0      | 0         | 2,318,000     | 2,317,999     | 0          | 0         | 2,317,999     | 1         |
|              | S61. 4. 1  | 361040010096 | ガス切断機                    | 1             | 0       | 0       | 0      | 0         | 1             | 0             | 0          | 0         | 0             |           |
|              | S61. 4. 1  | 431040010004 | 低圧復水器                    | 82,220,000    | 0       | 0       | 0      | 0         | 82,220,000    | 82,219,999    | 0          | 0         | 82,219,999    | 1         |
|              |            | 第1階層計        |                          | 1,594,977,154 | 0       | 0       | 0      | 2,318,000 | 1,592,659,154 | 1,562,057,092 | 30,782,305 | 2,317,999 | 1,590,521,398 | 2,137,756 |
|              |            | 取得年度計        |                          | 1,594,977,154 | 0       | 0       | 0      | 2,318,000 | 1,592,659,154 | 1,562,057,092 | 30,782,305 | 2,317,999 | 1,590,521,398 | 2,137,756 |
| 平成1年度        |            |              |                          |               |         |         |        |           |               |               |            |           |               |           |
| 建物           |            |              |                          |               |         |         |        |           |               |               |            |           |               |           |
|              | H 1. 7. 1  | 401070010023 | 温水プール（建築、共通仮設、屋外の各工事を含む） | 255,093,000   | 0       | 0       | 0      | 0         | 255,093,000   | 252,542,070   | 2,550,929  | 0         | 255,092,999   | 1         |
| 物品           |            |              |                          |               |         |         |        |           |               |               |            |           |               |           |
|              | H 1. 7. 15 | 401070010024 | 温水プール受変電設備一式             | 4,169,000     | 0       | 0       | 0      | 0         | 4,169,000     | 4,168,999     | 0          | 0         | 4,168,999     | 1         |
|              | H 1. 7. 15 | 401070010025 | 温水プール電灯・動力幹線一式           | 2,685,000     | 0       | 0       | 0      | 0         | 2,685,000     | 2,684,999     | 0          | 0         | 2,684,999     | 1         |
|              | H 1. 7. 15 | 401070010026 | 温水プール動力一式                | 4,423,000     | 0       | 0       | 0      | 0         | 4,423,000     | 4,422,999     | 0          | 0         | 4,422,999     | 1         |

資産一覧表（会計別）

令和 7年 2月13日

会計：001一般会計

| 取得年度<br>資産科目 | 取得年月日       | 資産番号         | 資産名称                             | 年度当初現在高     | 当年度増加額  |         |        | 当年度減少額 | 年度末現在高      | 減価償却累計額     |           |        |             | 年度末償却未済額   |
|--------------|-------------|--------------|----------------------------------|-------------|---------|---------|--------|--------|-------------|-------------|-----------|--------|-------------|------------|
|              |             |              |                                  |             | うち建設仮勘定 | うち当年度支出 | 当年度増加額 |        |             | 年度当初現在高     | 当年度増加額    | 当年度減少額 | 年度末現在高      |            |
|              |             |              |                                  |             |         |         |        |        |             |             |           |        |             |            |
|              | H 1. 7. 15  | 401070010027 | 温水プール電灯コンセント一式                   | 5,191,000   | 0       | 0       | 0      | 0      | 5,191,000   | 5,190,999   | 0         | 0      | 5,190,999   | 1          |
|              | H 1. 7. 15  | 401070010028 | 温水プール照明器具一式                      | 4,541,000   | 0       | 0       | 0      | 0      | 4,541,000   | 4,540,999   | 0         | 0      | 4,540,999   | 1          |
|              | H 1. 7. 15  | 401070010029 | 温水プール放送設備一式                      | 1,371,000   | 0       | 0       | 0      | 0      | 1,371,000   | 1,370,999   | 0         | 0      | 1,370,999   | 1          |
|              | H 1. 7. 15  | 401070010030 | 温水プール自動火災報知機等消防設備一式              | 1,864,000   | 0       | 0       | 0      | 0      | 1,864,000   | 1,863,999   | 0         | 0      | 1,863,999   | 1          |
|              | H 1. 7. 15  | 401070010031 | 温水プールその他設備（電話線、時計、テレビ共聴、警備用空配管等） | 1,595,000   | 0       | 0       | 0      | 0      | 1,595,000   | 1,594,999   | 0         | 0      | 1,594,999   | 1          |
|              | H 1. 7. 15  | 401070010032 | 温水プール熱源機器設備一式                    | 12,364,000  | 0       | 0       | 0      | 0      | 12,364,000  | 12,363,999  | 0         | 0      | 12,363,999  | 1          |
|              | H 1. 7. 15  | 401070010033 | 温水プール空調機器設備一式                    | 6,829,000   | 0       | 0       | 0      | 0      | 6,829,000   | 6,828,999   | 0         | 0      | 6,828,999   | 1          |
|              | H 1. 7. 15  | 401070010034 | 温水プール配管設備一式                      | 10,522,000  | 0       | 0       | 0      | 0      | 10,522,000  | 10,521,999  | 0         | 0      | 10,521,999  | 1          |
|              | H 1. 7. 15  | 401070010035 | 温水プールダクト設備一式                     | 7,795,000   | 0       | 0       | 0      | 0      | 7,795,000   | 7,794,999   | 0         | 0      | 7,794,999   | 1          |
|              | H 1. 7. 15  | 401070010036 | 温水プール自動制御設備一式                    | 6,883,000   | 0       | 0       | 0      | 0      | 6,883,000   | 6,882,999   | 0         | 0      | 6,882,999   | 1          |
|              | H 1. 7. 15  | 401070010037 | 温水プール換気設備一式                      | 5,348,000   | 0       | 0       | 0      | 0      | 5,348,000   | 5,347,999   | 0         | 0      | 5,347,999   | 1          |
|              | H 1. 7. 15  | 401070010038 | 温水プール給水設備一式                      | 5,924,000   | 0       | 0       | 0      | 0      | 5,924,000   | 5,923,999   | 0         | 0      | 5,923,999   | 1          |
|              | H 1. 7. 15  | 401070010039 | 温水プール排水通気設備一式                    | 6,470,000   | 0       | 0       | 0      | 0      | 6,470,000   | 6,469,999   | 0         | 0      | 6,469,999   | 1          |
|              | H 1. 7. 15  | 401070010040 | 温水プール衛生器具設備一式                    | 3,341,000   | 0       | 0       | 0      | 0      | 3,341,000   | 3,340,999   | 0         | 0      | 3,340,999   | 1          |
|              | H 1. 7. 15  | 401070010041 | 温水プール給湯設備一式                      | 6,236,000   | 0       | 0       | 0      | 0      | 6,236,000   | 6,235,999   | 0         | 0      | 6,235,999   | 1          |
|              | H 1. 7. 15  | 401070010042 | 温水プール消火設備一式                      | 1,385,000   | 0       | 0       | 0      | 0      | 1,385,000   | 1,384,999   | 0         | 0      | 1,384,999   | 1          |
|              | H 1. 7. 15  | 401070010043 | 温水プールろ過設備一式                      | 19,589,000  | 0       | 0       | 0      | 0      | 19,589,000  | 19,588,999  | 0         | 0      | 19,588,999  | 1          |
|              | H 1. 7. 15  | 401070010044 | 温水プール浄化槽設備一式                     | 14,372,000  | 0       | 0       | 0      | 0      | 14,372,000  | 14,371,999  | 0         | 0      | 14,371,999  | 1          |
|              | H 1. 11. 14 | 401110010002 | プールロッカー                          | 3,449,940   | 0       | 0       | 0      | 0      | 3,449,940   | 3,449,939   | 0         | 0      | 3,449,939   | 1          |
|              | 第1階層計       |              |                                  | 391,439,940 | 0       | 0       | 0      | 0      | 391,439,940 | 388,888,988 | 2,550,929 | 0      | 391,439,917 | 23         |
|              | 取得年度計       |              |                                  | 391,439,940 | 0       | 0       | 0      | 0      | 391,439,940 | 388,888,988 | 2,550,929 | 0      | 391,439,917 | 23         |
| 平成5年度        |             |              |                                  |             |         |         |        |        |             |             |           |        |             |            |
| 物品           |             |              |                                  |             |         |         |        |        |             |             |           |        |             |            |
|              | H 5. 4. 1   | 405040010002 | シヨベルローダSD-25                     | 5,469,300   | 0       | 0       | 0      | 0      | 5,469,300   | 5,469,299   | 0         | 0      | 5,469,299   | 1          |
|              | 第1階層計       |              |                                  | 5,469,300   | 0       | 0       | 0      | 0      | 5,469,300   | 5,469,299   | 0         | 0      | 5,469,299   | 1          |
|              | 取得年度計       |              |                                  | 5,469,300   | 0       | 0       | 0      | 0      | 5,469,300   | 5,469,299   | 0         | 0      | 5,469,299   | 1          |
| 平成6年度        |             |              |                                  |             |         |         |        |        |             |             |           |        |             |            |
| 建物           |             |              |                                  |             |         |         |        |        |             |             |           |        |             |            |
|              | H 6. 6. 3   | 406060010002 | リサイクル施設SABセンター                   | 244,000,746 | 0       | 0       | 0      | 0      | 244,000,746 | 225,456,695 | 8,052,024 | 0      | 233,508,719 | 10,492,027 |
|              | H 6. 6. 3   | 429040010001 | 倉庫AB                             | 10,937,500  | 0       | 0       | 0      | 0      | 10,937,500  | 10,106,236  | 360,937   | 0      | 10,467,173  | 470,327    |
| 物品           |             |              |                                  |             |         |         |        |        |             |             |           |        |             |            |
|              | H 6. 4. 1   | 406040010029 | SABセンター受入ホッパ                     | 9,788,529   | 0       | 0       | 0      | 0      | 9,788,529   | 9,788,528   | 0         | 0      | 9,788,528   | 1          |
|              | H 6. 4. 1   | 406040010030 | SABセンター破袋機                       | 21,763,967  | 0       | 0       | 0      | 0      | 21,763,967  | 21,763,966  | 0         | 0      | 21,763,966  | 1          |
|              | H 6. 4. 1   | 406040010031 | SABセンター破袋補助コンベア                  | 0           | 0       | 0       | 0      | 0      | 0           | 0           | 0         | 0      | 0           | 0          |
|              | H 6. 4. 1   | 406040010032 | SABセンターNo.1供給コンベア                | 16,918,142  | 0       | 0       | 0      | 0      | 16,918,142  | 16,918,141  | 0         | 0      | 16,918,141  | 1          |
|              | H 6. 4. 1   | 406040010033 | SABセンターNo.2供給コンベア                | 4,865,814   | 0       | 0       | 0      | 0      | 4,865,814   | 4,865,813   | 0         | 0      | 4,865,813   | 1          |
|              | H 6. 4. 1   | 406040010034 | SABセンター可燃コンベア                    | 3,896,733   | 0       | 0       | 0      | 0      | 3,896,733   | 3,896,732   | 0         | 0      | 3,896,732   | 1          |
|              | H 6. 4. 1   | 406040010035 | SABセンターNo.1鉄供給コンベア               | 0           | 0       | 0       | 0      | 0      | 0           | 0           | 0         | 0      | 0           | 0          |
|              | H 6. 4. 1   | 406040010036 | SABセンターNo.2鉄供給コンベア               | 5,452,376   | 0       | 0       | 0      | 0      | 5,452,376   | 5,452,375   | 0         | 0      | 5,452,375   | 1          |

資産一覧表（会計別）

令和 7年 2月13日

会計：001一般会計

| 取得年度<br>資産科目 | 取得年月日      | 資産番号         | 資産名称                           | 年度当初現在高     | 当年度増加額  |         |        | 当年度減少額 | 年度末現在高      | 減価償却累計額     |           |        |             | 年度末償却未済額   |
|--------------|------------|--------------|--------------------------------|-------------|---------|---------|--------|--------|-------------|-------------|-----------|--------|-------------|------------|
|              |            |              |                                |             | うち建設仮勘定 | うち当年度支出 | 当年度増加額 |        |             | 年度当初現在高     | 当年度増加額    | 当年度減少額 | 年度末現在高      |            |
|              |            |              |                                |             |         |         |        |        |             |             |           |        |             |            |
|              | H 6. 4. 1  | 406040010037 | S A Bセンター粗選別機                  | 51,603,392  | 0       | 0       | 0      | 0      | 51,603,392  | 51,603,391  | 0         | 0      | 51,603,391  | 1          |
|              | H 6. 4. 1  | 406040010038 | S A Bセンター手選別コンベア               | 6,051,521   | 0       | 0       | 0      | 0      | 6,051,521   | 6,051,520   | 0         | 0      | 6,051,520   | 1          |
|              | H 6. 4. 1  | 406040010039 | S A Bセンター磁選機                   | 6,298,433   | 0       | 0       | 0      | 0      | 6,298,433   | 6,298,432   | 0         | 0      | 6,298,432   | 1          |
|              | H 6. 4. 1  | 406040010040 | S A Bセンターアルミ選別機                | 20,614,828  | 0       | 0       | 0      | 0      | 20,614,828  | 20,614,827  | 0         | 0      | 20,614,827  | 1          |
|              | H 6. 4. 1  | 406040010041 | S A Bセンター選別装置                  | 1,941,000   | 0       | 0       | 0      | 0      | 1,941,000   | 1,940,999   | 0         | 0      | 1,940,999   | 1          |
|              | H 6. 4. 1  | 406040010042 | S A Bセンター圧縮機                   | 19,428,000  | 0       | 0       | 0      | 0      | 19,428,000  | 19,427,999  | 0         | 0      | 19,427,999  | 1          |
|              | H 6. 4. 1  | 406040010043 | S A Bセンターローラーコンベア              | 366,000     | 0       | 0       | 0      | 0      | 366,000     | 365,999     | 0         | 0      | 365,999     | 1          |
|              | H 6. 4. 1  | 406040010044 | S A Bセンター鉄貯留ホッパ                | 2,662,000   | 0       | 0       | 0      | 0      | 2,662,000   | 2,661,999   | 0         | 0      | 2,661,999   | 1          |
|              | H 6. 4. 1  | 406040010045 | S A Bセンターアルミ貯留ホッパ              | 2,662,000   | 0       | 0       | 0      | 0      | 2,662,000   | 2,661,999   | 0         | 0      | 2,661,999   | 1          |
|              | H 6. 4. 1  | 406040010046 | S A Bセンター有価物搬出ホイスト             | 424,000     | 0       | 0       | 0      | 0      | 424,000     | 423,999     | 0         | 0      | 423,999     | 1          |
|              | H 6. 4. 1  | 406040010047 | S A Bセンター集塵機                   | 1,933,000   | 0       | 0       | 0      | 0      | 1,933,000   | 1,932,999   | 0         | 0      | 1,932,999   | 1          |
|              | H 6. 4. 1  | 406040010048 | S A Bセンター空気圧縮機                 | 1,570,000   | 0       | 0       | 0      | 0      | 1,570,000   | 1,569,999   | 0         | 0      | 1,569,999   | 1          |
|              | H 6. 4. 1  | 406040010049 | S A Bセンター散水加压ポンプ               | 728,000     | 0       | 0       | 0      | 0      | 728,000     | 727,999     | 0         | 0      | 727,999     | 1          |
|              | H 6. 4. 1  | 406040010050 | S A Bセンター汚水ポンプ                 | 728,000     | 0       | 0       | 0      | 0      | 728,000     | 727,999     | 0         | 0      | 727,999     | 1          |
|              | H 6. 4. 1  | 406040010051 | S A Bセンター高圧受電盤                 | 3,873,000   | 0       | 0       | 0      | 0      | 3,873,000   | 3,872,999   | 0         | 0      | 3,872,999   | 1          |
|              | H 6. 4. 1  | 406040010052 | S A Bセンター動力制御盤                 | 3,386,000   | 0       | 0       | 0      | 0      | 3,386,000   | 3,385,999   | 0         | 0      | 3,385,999   | 1          |
|              | H 6. 4. 1  | 406040010053 | S A Bセンター中央操作盤                 | 3,267,000   | 0       | 0       | 0      | 0      | 3,267,000   | 3,266,999   | 0         | 0      | 3,266,999   | 1          |
|              | H 6. 4. 1  | 406040010054 | S A Bセンター手選別室操作盤               | 2,634,000   | 0       | 0       | 0      | 0      | 2,634,000   | 2,633,999   | 0         | 0      | 2,633,999   | 1          |
|              | H 6. 4. 1  | 406040010056 | 倉庫 (240㎡)                      | 14,400,000  | 0       | 0       | 0      | 0      | 14,400,000  | 14,399,999  | 0         | 0      | 14,399,999  | 1          |
|              |            |              | 第1階層計                          | 462,193,981 | 0       | 0       | 0      | 0      | 462,193,981 | 442,818,641 | 8,412,961 | 0      | 451,231,602 | 10,962,379 |
|              |            |              | 取得年度計                          | 462,193,981 | 0       | 0       | 0      | 0      | 462,193,981 | 442,818,641 | 8,412,961 | 0      | 451,231,602 | 10,962,379 |
| 平成7年度        |            |              |                                |             |         |         |        |        |             |             |           |        |             |            |
| 物品           |            |              |                                |             |         |         |        |        |             |             |           |        |             |            |
|              | H 7. 4. 1  | 407040010002 | シヨベルローダSG-15                   | 2,800,000   | 0       | 0       | 0      | 0      | 2,800,000   | 2,799,999   | 0         | 0      | 2,799,999   | 1          |
|              |            |              | 第1階層計                          | 2,800,000   | 0       | 0       | 0      | 0      | 2,800,000   | 2,799,999   | 0         | 0      | 2,799,999   | 1          |
|              |            |              | 取得年度計                          | 2,800,000   | 0       | 0       | 0      | 0      | 2,800,000   | 2,799,999   | 0         | 0      | 2,799,999   | 1          |
| 平成11年度       |            |              |                                |             |         |         |        |        |             |             |           |        |             |            |
| 物品           |            |              |                                |             |         |         |        |        |             |             |           |        |             |            |
|              | H11. 5. 28 | 411050010002 | 公用車（トヨタスプリンター）                 | 1,415,000   | 0       | 0       | 0      | 0      | 1,415,000   | 1,414,999   | 0         | 0      | 1,414,999   | 1          |
|              |            |              | 第1階層計                          | 1,415,000   | 0       | 0       | 0      | 0      | 1,415,000   | 1,414,999   | 0         | 0      | 1,414,999   | 1          |
|              |            |              | 取得年度計                          | 1,415,000   | 0       | 0       | 0      | 0      | 1,415,000   | 1,414,999   | 0         | 0      | 1,414,999   | 1          |
| 平成12年度       |            |              |                                |             |         |         |        |        |             |             |           |        |             |            |
| 物品           |            |              |                                |             |         |         |        |        |             |             |           |        |             |            |
|              | H12. 4. 1  | 412040010006 | 2t ダンプ車                        | 1           | 0       | 0       | 0      | 0      | 1           | 0           | 0         | 0      | 0           | 1          |
|              | H12. 4. 1  | 412040010007 | 2t 塵芥処理車                       | 1           | 0       | 0       | 0      | 0      | 1           | 0           | 0         | 0      | 0           | 1          |
|              | H12. 4. 1  | 412040010008 | クランプリフトFG-15C                  | 2,233,350   | 0       | 0       | 0      | 0      | 2,233,350   | 2,233,349   | 0         | 0      | 2,233,349   | 1          |
|              | H12. 4. 1  | 412040010009 | S A Bセンターその他プラ減容圧縮梱包器及び手選別コンベア | 31,700,000  | 0       | 0       | 0      | 0      | 31,700,000  | 31,699,999  | 0         | 0      | 31,699,999  | 1          |
|              | H12. 4. 1  | 412040010010 | S A Bセンターその他プラ投入ホッパ及び投入コンベア    | 2,147,000   | 0       | 0       | 0      | 0      | 2,147,000   | 2,146,999   | 0         | 0      | 2,146,999   | 1          |
|              |            |              | 第1階層計                          | 36,080,352  | 0       | 0       | 0      | 0      | 36,080,352  | 36,080,347  | 0         | 0      | 36,080,347  | 5          |
|              |            |              | 取得年度計                          | 36,080,352  | 0       | 0       | 0      | 0      | 36,080,352  | 36,080,347  | 0         | 0      | 36,080,347  | 5          |
| 平成13年度       |            |              |                                |             |         |         |        |        |             |             |           |        |             |            |

資産一覧表（会計別）

令和 7年 2月13日

会計：001一般会計

| 取得年度<br>資産科目 | 取得年月日     | 資産番号         | 資産名称                   | 年度当初現在高     | 当年度増加額  |   |   | 当年度減少額 | 年度末現在高      | 減価償却累計額     |            |        |             | 年度末償却未済額    |
|--------------|-----------|--------------|------------------------|-------------|---------|---|---|--------|-------------|-------------|------------|--------|-------------|-------------|
|              |           |              |                        |             | うち建設仮勘定 |   |   |        |             | 年度当初現在高     | 当年度増加額     | 当年度減少額 | 年度末現在高      |             |
|              |           |              |                        |             | うち当年度支出 |   |   |        |             |             |            |        |             |             |
| 物品           |           |              |                        |             |         |   |   |        |             |             |            |        |             |             |
|              | H13. 4. 1 | 413040010007 | 有害ガス除去装置（2基分）          | 80,514,000  | 0       | 0 | 0 | 0      | 80,514,000  | 80,513,999  | 0          | 0      | 80,513,999  | 1           |
|              | H13. 4. 1 | 413040010008 | 炉温調節用送風機（2基分）          | 3,331,000   | 0       | 0 | 0 | 0      | 3,331,000   | 3,330,999   | 0          | 0      | 3,330,999   | 1           |
|              | H13. 4. 1 | 413040010009 | 空冷壁送風機（2基分）            | 30,071,000  | 0       | 0 | 0 | 0      | 30,071,000  | 30,070,999  | 0          | 0      | 30,070,999  | 1           |
|              | H13. 4. 1 | 413040010010 | 二次空気送風機（2基分）           | 22,137,000  | 0       | 0 | 0 | 0      | 22,137,000  | 22,136,999  | 0          | 0      | 22,136,999  | 1           |
|              | H13. 4. 1 | 413040010011 | 計装用空気圧縮機等一式            | 28,798,957  | 0       | 0 | 0 | 0      | 28,798,957  | 28,798,956  | 0          | 0      | 28,798,956  | 1           |
|              | H13. 4. 1 | 413040010012 | エアージャワールーム（1台）         | 1,664,000   | 0       | 0 | 0 | 0      | 1,664,000   | 1,663,999   | 0          | 0      | 1,663,999   | 1           |
|              | 第1階層計     |              |                        | 166,515,957 | 0       | 0 | 0 | 0      | 166,515,957 | 166,515,951 | 0          | 0      | 166,515,951 | 6           |
|              | 取得年度計     |              |                        | 166,515,957 | 0       | 0 | 0 | 0      | 166,515,957 | 166,515,951 | 0          | 0      | 166,515,951 | 6           |
| 平成19年度       |           |              |                        |             |         |   |   |        |             |             |            |        |             |             |
| 物品           |           |              |                        |             |         |   |   |        |             |             |            |        |             |             |
|              | H19. 4. 1 | 419040010003 | 低圧配電盤一式                | 36,645,000  | 0       | 0 | 0 | 0      | 36,645,000  | 32,430,825  | 2,162,055  | 0      | 34,592,880  | 2,052,120   |
|              | H19. 4. 1 | 419040010004 | 1200KVA変圧器             | 10,821,510  | 0       | 0 | 0 | 0      | 10,821,510  | 9,577,035   | 638,469    | 0      | 10,215,504  | 606,006     |
|              | 第1階層計     |              |                        | 47,466,510  | 0       | 0 | 0 | 0      | 47,466,510  | 42,007,860  | 2,800,524  | 0      | 44,808,384  | 2,658,126   |
|              | 取得年度計     |              |                        | 47,466,510  | 0       | 0 | 0 | 0      | 47,466,510  | 42,007,860  | 2,800,524  | 0      | 44,808,384  | 2,658,126   |
| 平成20年度       |           |              |                        |             |         |   |   |        |             |             |            |        |             |             |
| 物品           |           |              |                        |             |         |   |   |        |             |             |            |        |             |             |
|              | H20. 4. 1 | 420040010002 | 計量システム一式               | 9,620,000   | 0       | 0 | 0 | 0      | 9,620,000   | 7,946,120   | 567,580    | 0      | 8,513,700   | 1,106,300   |
|              | 第1階層計     |              |                        | 9,620,000   | 0       | 0 | 0 | 0      | 9,620,000   | 7,946,120   | 567,580    | 0      | 8,513,700   | 1,106,300   |
|              | 取得年度計     |              |                        | 9,620,000   | 0       | 0 | 0 | 0      | 9,620,000   | 7,946,120   | 567,580    | 0      | 8,513,700   | 1,106,300   |
| 平成22年度       |           |              |                        |             |         |   |   |        |             |             |            |        |             |             |
| 建物           |           |              |                        |             |         |   |   |        |             |             |            |        |             |             |
|              | H22. 7. 1 | 422070010002 | ペットボトル分別棟              | 14,364,000  | 0       | 0 | 0 | 0      | 14,364,000  | 5,688,144   | 474,012    | 0      | 6,162,156   | 8,201,844   |
| 物品           |           |              |                        |             |         |   |   |        |             |             |            |        |             |             |
|              | H22. 4. 1 | 422040010004 | ペットボトル減容圧縮梱包器及び投入コンベア等 | 8,400,000   | 0       | 0 | 0 | 0      | 8,400,000   | 5,947,200   | 495,600    | 0      | 6,442,800   | 1,957,200   |
|              | H22. 4. 1 | 422040010005 | ペットボトル手選別コンベア          | 1,575,000   | 0       | 0 | 0 | 0      | 1,575,000   | 1,115,100   | 92,925     | 0      | 1,208,025   | 366,975     |
|              | H22. 4. 1 | 422040010006 | 作業場内バーテーション（ペット分別棟）    | 1,963,000   | 0       | 0 | 0 | 0      | 1,963,000   | 1,962,999   | 0          | 0      | 1,962,999   | 1           |
|              | 第1階層計     |              |                        | 26,302,000  | 0       | 0 | 0 | 0      | 26,302,000  | 14,713,443  | 1,062,537  | 0      | 15,775,980  | 10,526,020  |
|              | 取得年度計     |              |                        | 26,302,000  | 0       | 0 | 0 | 0      | 26,302,000  | 14,713,443  | 1,062,537  | 0      | 15,775,980  | 10,526,020  |
| 平成24年度       |           |              |                        |             |         |   |   |        |             |             |            |        |             |             |
| 物品           |           |              |                        |             |         |   |   |        |             |             |            |        |             |             |
|              | H24. 4. 1 | 424040010003 | 灰押出機（2基分）              | 58,800,000  | 0       | 0 | 0 | 0      | 58,800,000  | 34,692,000  | 3,469,200  | 0      | 38,161,200  | 20,638,800  |
|              | H24. 4. 1 | 424040010004 | 飛灰固形化装置一式              | 0           | 0       | 0 | 0 | 0      | 0           | 0           | 0          | 0      | 0           | 0           |
|              | H24. 8. 3 | 424080010002 | ダイハツ軽ダンプ車              | 1,125,000   | 0       | 0 | 0 | 0      | 1,125,000   | 1,124,999   | 0          | 0      | 1,124,999   | 1           |
|              | 第1階層計     |              |                        | 59,925,000  | 0       | 0 | 0 | 0      | 59,925,000  | 35,816,999  | 3,469,200  | 0      | 39,286,199  | 20,638,801  |
|              | 取得年度計     |              |                        | 59,925,000  | 0       | 0 | 0 | 0      | 59,925,000  | 35,816,999  | 3,469,200  | 0      | 39,286,199  | 20,638,801  |
| 平成25年度       |           |              |                        |             |         |   |   |        |             |             |            |        |             |             |
| 物品           |           |              |                        |             |         |   |   |        |             |             |            |        |             |             |
|              | H25. 4. 1 | 425040010004 | 火格子（2基分）               | 74,550,000  | 0       | 0 | 0 | 0      | 74,550,000  | 39,586,050  | 4,398,450  | 0      | 43,984,500  | 30,565,500  |
|              | H25. 4. 1 | 425040010005 | 脱気器                    | 24,150,000  | 0       | 0 | 0 | 0      | 24,150,000  | 12,823,650  | 1,424,850  | 0      | 14,248,500  | 9,901,500   |
|              | H25. 4. 1 | 425040010006 | 誘引送風機（2基分）             | 73,443,000  | 0       | 0 | 0 | 0      | 73,443,000  | 38,998,233  | 4,333,137  | 0      | 43,331,370  | 30,111,630  |
|              | 第1階層計     |              |                        | 172,143,000 | 0       | 0 | 0 | 0      | 172,143,000 | 91,407,933  | 10,156,437 | 0      | 101,564,370 | 70,578,630  |
|              | 取得年度計     |              |                        | 172,143,000 | 0       | 0 | 0 | 0      | 172,143,000 | 91,407,933  | 10,156,437 | 0      | 101,564,370 | 70,578,630  |
| 平成27年度       |           |              |                        |             |         |   |   |        |             |             |            |        |             |             |
| その他工作物       |           |              |                        |             |         |   |   |        |             |             |            |        |             |             |
|              | H27. 4. 1 | 427040010033 | 煙突                     | 136,602,400 | 0       | 0 | 0 | 0      | 136,602,400 | 27,730,283  | 3,961,469  | 0      | 31,691,752  | 104,910,648 |



資産一覧表（会計別）

令和 7年 2月13日

会計：001一般会計

| 取得年度<br>資産科目 | 取得年月日        | 資産番号 | 資産名称                     | 年度当初現在高       | 当年度増加額  |         |        | 当年度減少額     | 年度末現在高        | 減価償却累計額       |             |            |               | 年度末償却未済額      |
|--------------|--------------|------|--------------------------|---------------|---------|---------|--------|------------|---------------|---------------|-------------|------------|---------------|---------------|
|              |              |      |                          |               | うち建設仮勘定 | うち当年度支出 | 当年度増加額 |            |               | 年度当初現在高       | 当年度増加額      | 当年度減少額     | 年度末現在高        |               |
|              |              |      |                          |               |         |         |        |            |               |               |             |            |               |               |
| 物品           |              |      |                          |               |         |         |        |            |               |               |             |            |               |               |
| H27. 4. 1    | 427040010034 |      | ごみクレーン一式                 | 311,011,000   | 0       | 0       | 0      | 0          | 311,011,000   | 128,447,543   | 18,349,649  | 0          | 146,797,192   | 164,213,808   |
| H27. 4. 1    | 427040010035 |      | ダンピングボックス（5基）            | 113,310,000   | 0       | 0       | 0      | 0          | 113,310,000   | 46,797,030    | 6,685,290   | 0          | 53,482,320    | 59,827,680    |
| H27. 4. 1    | 427040010036 |      | 供給コンペアー                  | 20,990,000    | 0       | 0       | 0      | 0          | 20,990,000    | 8,668,870     | 1,238,410   | 0          | 9,907,280     | 11,082,720    |
| H27. 4. 1    | 427040010037 |      | 破砕機                      | 132,133,000   | 0       | 0       | 0      | 0          | 132,133,000   | 54,570,929    | 7,795,847   | 0          | 62,366,776    | 69,766,224    |
| H27. 4. 1    | 427040010038 |      | 火格子駆動用油圧装置一式             | 288,947,000   | 0       | 0       | 0      | 0          | 288,947,000   | 119,335,111   | 17,047,873  | 0          | 136,382,984   | 152,564,016   |
| H27. 4. 1    | 427040010039 |      | 投入ホッパー                   | 76,786,000    | 0       | 0       | 0      | 0          | 76,786,000    | 31,712,618    | 4,530,374   | 0          | 36,242,992    | 40,543,008    |
| H27. 4. 1    | 427040010040 |      | 焼却炉本体（2炉分）               | 131,759,000   | 0       | 0       | 0      | 0          | 131,759,000   | 54,416,467    | 7,773,781   | 0          | 62,190,248    | 69,568,752    |
| H27. 4. 1    | 427040010041 |      | 煙道及びダンパ（2炉分）             | 93,216,000    | 0       | 0       | 0      | 0          | 93,216,000    | 38,498,208    | 5,499,744   | 0          | 43,997,952    | 49,218,048    |
| H27. 4. 1    | 427040010042 |      | 噴射水加圧ポンプNo.2,3           | 11,992,000    | 0       | 0       | 0      | 0          | 11,992,000    | 4,952,696     | 707,528     | 0          | 5,660,224     | 6,331,776     |
| H27. 4. 1    | 427040010043 |      | ボイラ給水ポンプNo.2,3           | 15,280,000    | 0       | 0       | 0      | 0          | 15,280,000    | 6,310,640     | 901,520     | 0          | 7,212,160     | 8,067,840     |
| H27. 4. 1    | 427040010044 |      | ガス冷却室一式（2基分）             | 212,535,000   | 0       | 0       | 0      | 0          | 212,535,000   | 87,776,955    | 12,539,565  | 0          | 100,316,520   | 112,218,480   |
| H27. 4. 1    | 427040010046 |      | 白煙防止装置一式（2基分）            | 469,696,265   | 0       | 0       | 0      | 0          | 469,696,265   | 193,984,553   | 27,712,079  | 0          | 221,696,632   | 247,999,633   |
| H27. 4. 1    | 427040010047 |      | 火格子下落塵搬出コンペアー一式（2基分）     | 95,484,963    | 0       | 0       | 0      | 0          | 95,484,963    | 39,435,284    | 5,633,612   | 0          | 45,068,896    | 50,416,067    |
| H27. 4. 1    | 427040010048 |      | 灰コンペアー（2基分）              | 130,143,760   | 0       | 0       | 0      | 0          | 130,143,760   | 53,749,367    | 7,678,481   | 0          | 61,427,848    | 68,715,912    |
| H27. 4. 1    | 427040010049 |      | ガス冷却灰搬出コンペアー             | 44,002,861    | 0       | 0       | 0      | 0          | 44,002,861    | 18,173,176    | 2,596,168   | 0          | 20,769,344    | 23,233,517    |
| H27. 4. 1    | 427040010050 |      | 排水処理システム一式               | 68,200,695    | 0       | 0       | 0      | 0          | 68,200,695    | 28,166,887    | 4,023,841   | 0          | 32,190,728    | 36,009,967    |
| H27. 4. 1    | 427040010051 |      | 機器冷却塔                    | 4,736,852     | 0       | 0       | 0      | 0          | 4,736,852     | 1,956,318     | 279,474     | 0          | 2,235,792     | 2,501,060     |
| H27. 4. 1    | 427040010052 |      | 生活系高架水槽                  | 1,786,000     | 0       | 0       | 0      | 0          | 1,786,000     | 737,618       | 105,374     | 0          | 842,992       | 943,008       |
| H27. 4. 1    | 427040010053 |      | 高圧受配電設備                  | 28,945,682    | 0       | 0       | 0      | 0          | 28,945,682    | 11,954,565    | 1,707,795   | 0          | 13,662,360    | 15,283,322    |
| H27. 4. 1    | 427040010054 |      | 直流電源装置                   | 16,114,617    | 0       | 0       | 0      | 0          | 16,114,617    | 6,655,334     | 950,762     | 0          | 7,606,096     | 8,508,521     |
| H27. 4. 1    | 427040010055 |      | 500KVA変圧器                | 13,632,848    | 0       | 0       | 0      | 0          | 13,632,848    | 5,630,366     | 804,338     | 0          | 6,434,704     | 7,198,144     |
| H27. 4. 1    | 427040010056 |      | 中央監視操作盤一式                | 21,901,707    | 0       | 0       | 0      | 0          | 21,901,707    | 9,045,400     | 1,292,200   | 0          | 10,337,600    | 11,564,107    |
| H27. 4. 1    | 427040010057 |      | 計装機器一式                   | 66,789,612    | 0       | 0       | 0      | 0          | 66,789,612    | 27,584,109    | 3,940,587   | 0          | 31,524,696    | 35,264,916    |
| H27. 4. 1    | 427040010058 |      | ごみクレーン自動運転制御装置           | 45,623,363    | 0       | 0       | 0      | 0          | 45,623,363    | 18,842,446    | 2,691,778   | 0          | 21,534,224    | 24,089,139    |
| H27. 4. 1    | 427040010059 |      | 破砕機監視操作盤                 | 7,110,264     | 0       | 0       | 0      | 0          | 7,110,264     | 2,936,535     | 419,505     | 0          | 3,356,040     | 3,754,224     |
| H27. 4. 1    | 427040010060 |      | 自動燃焼制御装置                 | 6,606,662     | 0       | 0       | 0      | 3,303,331  | 3,303,331     | 2,728,551     | 194,896     | 1,364,276  | 1,559,171     | 1,744,160     |
| H27. 4. 1    | 427040010061 |      | 投入扉制御盤操作盤                | 4,986,160     | 0       | 0       | 0      | 0          | 4,986,160     | 2,059,281     | 294,183     | 0          | 2,353,464     | 2,632,696     |
| H27. 4. 1    | 427040010062 |      | 排ガス分析計（3台分）              | 45,000,093    | 0       | 0       | 0      | 0          | 45,000,093    | 18,585,035    | 2,655,005   | 0          | 21,240,040    | 23,760,053    |
| H27. 4. 1    | 427040010063 |      | ITV装置一式                  | 24,918,334    | 0       | 0       | 0      | 0          | 24,918,334    | 10,291,267    | 1,470,181   | 0          | 11,761,448    | 13,156,886    |
| H27. 4. 1    | 427040010064 |      | 小型蒸気発電機                  | 46,252,000    | 0       | 0       | 0      | 0          | 46,252,000    | 19,102,076    | 2,728,868   | 0          | 21,830,944    | 24,421,056    |
| H27. 4. 1    | 431040010001 |      | バグフィルター（コンプレッサー等含む）（2基分） | 447,150,000   | 0       | 0       | 0      | 0          | 447,150,000   | 184,672,950   | 26,381,850  | 0          | 211,054,800   | 236,095,200   |
| H27. 4. 1    | 431040010002 |      | バグフィルターろ布                | 19,578,000    | 0       | 0       | 0      | 19,578,000 | 0             | 19,577,999    | 0           | 19,577,999 | 0             | 0             |
| 第1階層計        |              |      |                          | 3,153,222,138 | 0       | 0       | 0      | 22,881,331 | 3,130,340,807 | 1,285,086,467 | 180,592,027 | 20,942,275 | 1,444,736,219 | 1,685,604,588 |
| 取得年度計        |              |      |                          | 3,153,222,138 | 0       | 0       | 0      | 22,881,331 | 3,130,340,807 | 1,285,086,467 | 180,592,027 | 20,942,275 | 1,444,736,219 | 1,685,604,588 |
| 平成28年度       |              |      |                          |               |         |         |        |            |               |               |             |            |               |               |
| 建物           |              |      |                          |               |         |         |        |            |               |               |             |            |               |               |
| H29. 3. 31   | 428030010001 |      | 粗大ごみ選別ストックヤード            | 46,324,340    | 0       | 0       | 0      | 0          | 46,324,340    | 9,172,218     | 1,528,703   | 0          | 10,700,921    | 35,623,419    |
| 建物附属設備       |              |      |                          |               |         |         |        |            |               |               |             |            |               |               |
| H29. 3. 31   | 428030010002 |      | ストックヤード 幹線設備             | 3,038,908     | 0       | 0       | 0      | 0          | 3,038,908     | 1,221,636     | 203,606     | 0          | 1,425,242     | 1,613,666     |
| H29. 3. 31   | 428030010003 |      | ストックヤード 電灯・コンセント設備       | 2,415,747     | 0       | 0       | 0      | 0          | 2,415,747     | 971,130       | 161,855     | 0          | 1,132,985     | 1,282,762     |
| H29. 3. 31   | 428030010004 |      | ストックヤード 排水設備             | 872,999       | 0       | 0       | 0      | 0          | 872,999       | 350,940       | 58,490      | 0          | 409,430       | 463,569       |
| H29. 3. 31   | 428030010005 |      | ストックヤード 給水設備             | 95,666        | 0       | 0       | 0      | 0          | 95,666        | 38,454        | 6,409       | 0          | 44,863        | 50,803        |

資産一覧表（会計別）

令和 7年 2月13日

会計：001一般会計

| 取得年度<br>資産科目 | 取得年月日      | 資産番号         | 資産名称               | 年度当初現在高     | 当年度増加額  |   |         | 当年度減少額 | 年度末現在高      | 減価償却累計額    |           |        |            | 年度末償却未済額    |
|--------------|------------|--------------|--------------------|-------------|---------|---|---------|--------|-------------|------------|-----------|--------|------------|-------------|
|              |            |              |                    |             | うち建設仮勘定 |   |         |        |             | 年度当初現在高    | 当年度増加額    | 当年度減少額 | 年度末現在高     |             |
|              |            |              |                    |             |         |   | うち当年度支出 |        |             |            |           |        |            |             |
| その他工作物       |            |              |                    |             |         |   |         |        |             |            |           |        |            |             |
|              | H29. 3. 31 | 428030010006 | ストックヤード 舗装工事       | 1,597,639   | 0       | 0 | 0       | 0      | 1,597,639   | 958,578    | 159,763   | 0      | 1,118,341  | 479,298     |
|              | H29. 3. 31 | 428030010007 | ストックヤード コンクリート舗装   | 360,537     | 0       | 0 | 0       | 0      | 360,537     | 144,930    | 24,155    | 0      | 169,085    | 191,452     |
|              | H29. 3. 31 | 428030010008 | ストックヤード 現打ち側溝      | 561,389     | 0       | 0 | 0       | 0      | 561,389     | 84,204     | 14,034    | 0      | 98,238     | 463,151     |
|              | H29. 3. 31 | 428030010009 | ストックヤード グレーチング     | 404,200     | 0       | 0 | 0       | 0      | 404,200     | 60,630     | 10,105    | 0      | 70,735     | 333,465     |
|              | H29. 3. 31 | 428030010010 | ストックヤード U字溝        | 68,614      | 0       | 0 | 0       | 0      | 68,614      | 10,290     | 1,715     | 0      | 12,005     | 56,609      |
|              | H29. 3. 31 | 428030010011 | ストックヤード 既設側溝蓋改修    | 54,891      | 0       | 0 | 0       | 0      | 54,891      | 8,232      | 1,372     | 0      | 9,604      | 45,287      |
|              | H29. 3. 31 | 428030010012 | ストックヤード 地先ブロック     | 24,452      | 0       | 0 | 0       | 0      | 24,452      | 3,666      | 611       | 0      | 4,277      | 20,175      |
|              | H29. 3. 31 | 428030010013 | ストックヤード 真砂土        | 378,418     | 0       | 0 | 0       | 0      | 378,418     | 56,760     | 9,460     | 0      | 66,220     | 312,198     |
|              | 第1階層計      |              |                    | 56,197,800  | 0       | 0 | 0       | 0      | 56,197,800  | 13,081,668 | 2,180,278 | 0      | 15,261,946 | 40,935,854  |
|              | 取得年度計      |              |                    | 56,197,800  | 0       | 0 | 0       | 0      | 56,197,800  | 13,081,668 | 2,180,278 | 0      | 15,261,946 | 40,935,854  |
| 平成29年度       |            |              |                    |             |         |   |         |        |             |            |           |        |            |             |
| 物品           |            |              |                    |             |         |   |         |        |             |            |           |        |            |             |
|              | H30. 3. 31 | 429030010002 | 灰クレーン更新工事          | 69,660,000  | 0       | 0 | 0       | 0      | 69,660,000  | 20,549,700 | 4,109,940 | 0      | 24,659,640 | 45,000,360  |
|              | H30. 3. 31 | 431030010001 | 新空気予熱器（2基分）        | 59,724,000  | 0       | 0 | 0       | 0      | 59,724,000  | 17,618,580 | 3,523,716 | 0      | 21,142,296 | 38,581,704  |
|              | 第1階層計      |              |                    | 129,384,000 | 0       | 0 | 0       | 0      | 129,384,000 | 38,168,280 | 7,633,656 | 0      | 45,801,936 | 83,582,064  |
|              | 取得年度計      |              |                    | 129,384,000 | 0       | 0 | 0       | 0      | 129,384,000 | 38,168,280 | 7,633,656 | 0      | 45,801,936 | 83,582,064  |
| 平成30年度       |            |              |                    |             |         |   |         |        |             |            |           |        |            |             |
| 物品           |            |              |                    |             |         |   |         |        |             |            |           |        |            |             |
|              | H30. 8. 27 | 430080010001 | 1号薬液注入装置設置工事       | 5,292,000   | 0       | 0 | 0       | 0      | 5,292,000   | 1,248,912  | 312,228   | 0      | 1,561,140  | 3,730,860   |
|              | H30. 8. 27 | 430080010002 | 2号薬液注入装置設置工事       | 5,292,000   | 0       | 0 | 0       | 0      | 5,292,000   | 1,248,912  | 312,228   | 0      | 1,561,140  | 3,730,860   |
|              | 第1階層計      |              |                    | 10,584,000  | 0       | 0 | 0       | 0      | 10,584,000  | 2,497,824  | 624,456   | 0      | 3,122,280  | 7,461,720   |
|              | 取得年度計      |              |                    | 10,584,000  | 0       | 0 | 0       | 0      | 10,584,000  | 2,497,824  | 624,456   | 0      | 3,122,280  | 7,461,720   |
| 令和元年度        |            |              |                    |             |         |   |         |        |             |            |           |        |            |             |
| 物品           |            |              |                    |             |         |   |         |        |             |            |           |        |            |             |
|              | R 1. 7. 29 | 501070010001 | 関係者用駐車場出入口ゲート設置工事  | 3,186,000   | 0       | 0 | 0       | 0      | 3,186,000   | 1,911,600  | 637,200   | 0      | 2,548,800  | 637,200     |
|              | 第1階層計      |              |                    | 3,186,000   | 0       | 0 | 0       | 0      | 3,186,000   | 1,911,600  | 637,200   | 0      | 2,548,800  | 637,200     |
|              | 取得年度計      |              |                    | 3,186,000   | 0       | 0 | 0       | 0      | 3,186,000   | 1,911,600  | 637,200   | 0      | 2,548,800  | 637,200     |
| 令和2年度        |            |              |                    |             |         |   |         |        |             |            |           |        |            |             |
| 物品           |            |              |                    |             |         |   |         |        |             |            |           |        |            |             |
|              | R 3. 3. 31 | 502030010001 | 高圧復水器              | 67,100,000  | 0       | 0 | 0       | 0      | 67,100,000  | 7,917,800  | 3,958,900 | 0      | 11,876,700 | 55,223,300  |
|              | 第1階層計      |              |                    | 67,100,000  | 0       | 0 | 0       | 0      | 67,100,000  | 7,917,800  | 3,958,900 | 0      | 11,876,700 | 55,223,300  |
|              | 取得年度計      |              |                    | 67,100,000  | 0       | 0 | 0       | 0      | 67,100,000  | 7,917,800  | 3,958,900 | 0      | 11,876,700 | 55,223,300  |
| 令和4年度        |            |              |                    |             |         |   |         |        |             |            |           |        |            |             |
| 物品           |            |              |                    |             |         |   |         |        |             |            |           |        |            |             |
|              | R 5. 3. 31 | 504030010003 | SABセンター破袋機補助コンベア   | 10,127,856  | 0       | 0 | 0       | 0      | 10,127,856  | 0          | 597,543   | 0      | 597,543    | 9,530,313   |
|              | R 5. 3. 31 | 504030010004 | SABセンターNo.1鉄供給コンベア | 5,578,767   | 0       | 0 | 0       | 0      | 5,578,767   | 0          | 329,147   | 0      | 329,147    | 5,249,620   |
|              | R 5. 3. 31 | 504030010005 | SABセンター粗選別機        | 20,521,740  | 0       | 0 | 0       | 0      | 20,521,740  | 0          | 1,210,782 | 0      | 1,210,782  | 19,310,958  |
|              | R 5. 3. 31 | 504030010006 | SABセンター手選別コンベア     | 12,038,463  | 0       | 0 | 0       | 0      | 12,038,463  | 0          | 710,269   | 0      | 710,269    | 11,328,194  |
|              | R 5. 3. 31 | 504030010007 | 混練機                | 91,850,000  | 0       | 0 | 0       | 0      | 91,850,000  | 0          | 5,419,150 | 0      | 5,419,150  | 86,430,850  |
|              | 第1階層計      |              |                    | 140,116,826 | 0       | 0 | 0       | 0      | 140,116,826 | 0          | 8,266,891 | 0      | 8,266,891  | 131,849,935 |
|              | 取得年度計      |              |                    | 140,116,826 | 0       | 0 | 0       | 0      | 140,116,826 | 0          | 8,266,891 | 0      | 8,266,891  | 131,849,935 |
| 令和5年度        |            |              |                    |             |         |   |         |        |             |            |           |        |            |             |

資産一覧表（会計別）

令和 7年 2月13日

会計：001一般会計

| 取得年度<br>資産科目 | 取得年月日      | 資産番号         | 資産名称       | 年度当初現在高       | 当年度増加額      |         |         | 当年度減少額     | 年度末現在高        | 減価償却累計額       |             |            |               | 年度末償却未済額      |
|--------------|------------|--------------|------------|---------------|-------------|---------|---------|------------|---------------|---------------|-------------|------------|---------------|---------------|
|              |            |              |            |               |             | うち建設仮勘定 |         |            |               | 年度当初現在高       | 当年度増加額      | 当年度減少額     | 年度末現在高        |               |
|              |            |              |            |               |             |         | うち当年度支出 |            |               |               |             |            |               |               |
| 物品           |            |              |            |               |             |         |         |            |               |               |             |            |               |               |
|              | R 6. 3. 31 | 505030010001 | 助燃バーナ      | 0             | 37,400,000  | 0       | 0       | 0          | 37,400,000    | 0             | 0           | 0          | 0             | 37,400,000    |
|              | R 6. 3. 31 | 505030010002 | バグフィルターろ布  | 0             | 34,100,000  | 0       | 0       | 0          | 34,100,000    | 0             | 0           | 0          | 0             | 34,100,000    |
|              | R 6. 3. 31 | 505030010003 | 1号自動燃焼制御装置 | 0             | 99,000,000  | 0       | 0       | 0          | 99,000,000    | 0             | 0           | 0          | 0             | 99,000,000    |
|              |            | 第1階層計        |            | 0             | 170,500,000 | 0       | 0       | 0          | 170,500,000   | 0             | 0           | 0          | 0             | 170,500,000   |
|              |            | 取得年度計        |            | 0             | 170,500,000 | 0       | 0       | 0          | 170,500,000   | 0             | 0           | 0          | 0             | 170,500,000   |
|              |            | 改ページコード計     |            | 6,547,098,960 | 170,500,000 | 0       | 0       | 25,199,331 | 6,692,399,629 | 4,157,561,305 | 263,695,881 | 23,260,274 | 4,397,996,912 | 2,294,402,717 |
|              |            | 総合計          |            | 6,547,098,960 | 170,500,000 | 0       | 0       | 25,199,331 | 6,692,399,629 | 4,157,561,305 | 263,695,881 | 23,260,274 | 4,397,996,912 | 2,294,402,717 |